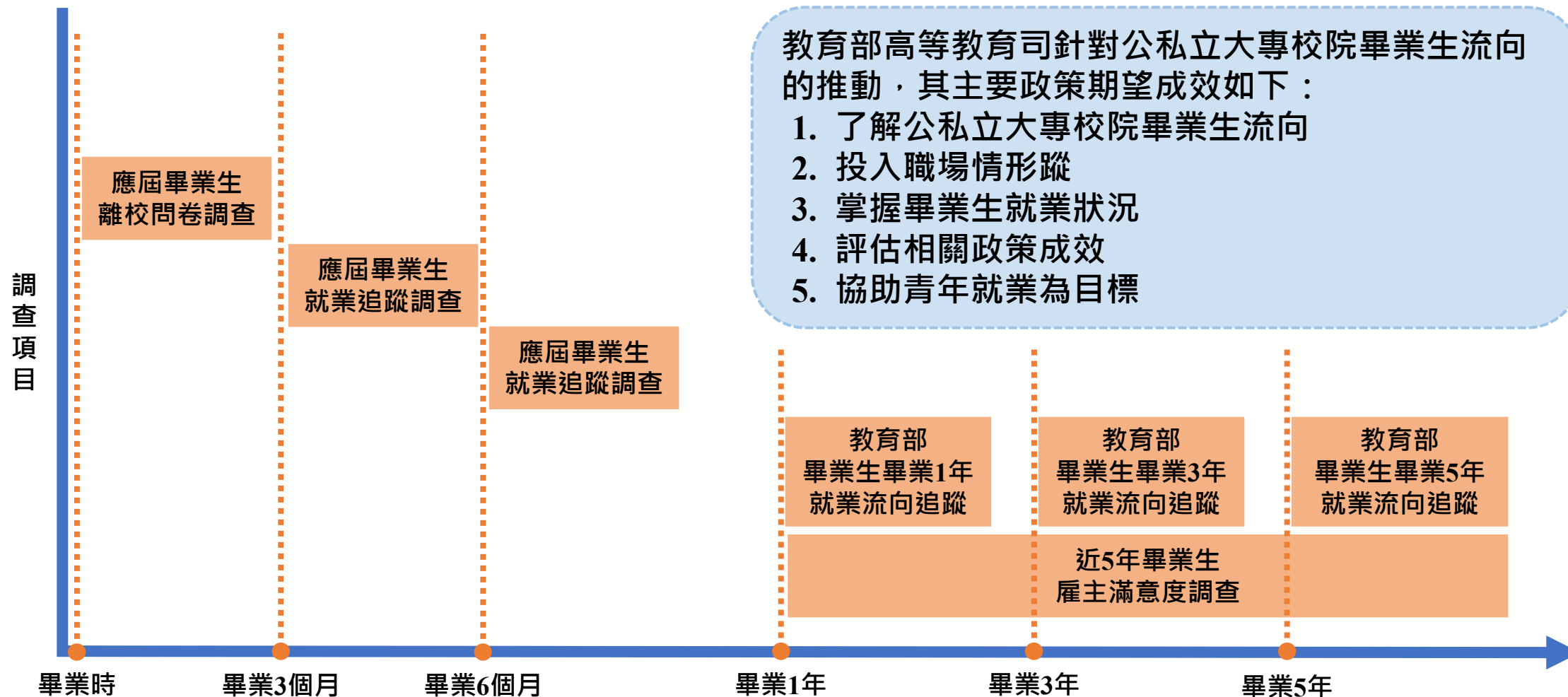


2025.10.15



畢業生流向追蹤機制



目錄

- 壹、前言
- 貳、畢業1年畢業生就業情況及學習回饋
- 參、畢業3年畢業生就業情況及學習回饋
- 肆、畢業5年畢業生就業情況及學習回饋
- 伍、113年度辦理畢業滿1、3、5年畢業生就業情形及學習回饋
- 陸、107學年度畢業生畢業後近5年就業情形及學習回饋
- 柒、近5年畢業生就業雇主滿意度

[illegible]

畢業生就業流向調查題項 - 教育部題項之比較 (1/2)

教育部題項 (1/2)

題項	畢業1年	畢業3年	畢業5年
目前的工作狀況	●	●	●
任職的機構性質	●	●	●
工作職業類型	●	●	--
畢業後花了多久時間找到第1份工作	●	--	--
工作平均每月收入	●	●	●
主要的工作所在地點	●	●	●
目前未就業的原因	●	●	●
目前所具備的專業能力與工作所要求的相符程度	●	●	--
工作內容是否需要具備專業證照	●	●	--
工作的整體滿意度	●	●	--
工作內容與原就讀系、所、學位學程之專業訓練課程，其相符程度	●	●	--
在學期間以下哪些「學習經驗」對於現在工作有所幫助	●	●	●
是否為了工作或自我生涯發展從事進修或考試	●	●	--
最常參與過學校哪些職涯活動或就業服務的幫助	●	--	--

畢業生就業流向調查題項 - 教育部題項之比較 (2/2)

教育部題項 (2/2)

題項	畢業1年	畢業3年	畢業5年
從學校畢業後至今，是否曾經轉換過公司	--	●	--
從事進修或考試後，對您薪資待遇、職務升遷或工作滿意度的幫助幅度	--	●	--
學校除了教授專業知識(主修科系的專業)外，應加強學生以下哪些能力才能做好工作	--	●	--
服務的部門別	--	--	●
是否擔任主管	--	--	●
最主要的工作行業類別	--	--	●
原先就讀系、所、或學位學程的專業訓練課程，對於您目前工作的幫助程度	--	--	●
根據您畢業到現在的經驗，學校最應該幫學弟妹加強以下哪些能力	--	--	●
根據您畢業後到現在的經驗，您認為學校對您那些能力的培養最有幫助	--	--	●
如果您現在有進修機會的話，「最」想在學校進修的是哪一個學門	--	--	●

畢業生就業流向調查題項 - 校訂題項之比較 (1/2)

全校題項

題項	題項單位	畢業1年	畢後3年	題數
具備核心能力自我評估	校職處	●	●	4
在學期間，修習「校外實習」課程回饋情形	校職處	●		5
在學期間，考取「證照」或「檢定證書」回饋情形	校職處	●		3
在學期間，參加「校外競賽」回饋情形	校職處	●		3
在學期間，參加「學校社團」回饋情形	校職處	●		4
在學期間，對學校的求學經驗回顧	校職處	--	●	4
學校應加強那些輔導措施，以幫助畢業生順利就業	校職處	--	●	1
如果可以重來，您會再選擇相同科系就讀嗎	校職處	--	●	1
如果可以重來，您仍然會選擇朝陽就讀嗎	校職處	--	●	1
您會推薦您的親友選擇朝陽就讀嗎	校職處	--	●	1

畢業生就業流向調查題項 - 校訂題項之比較 (2/2)

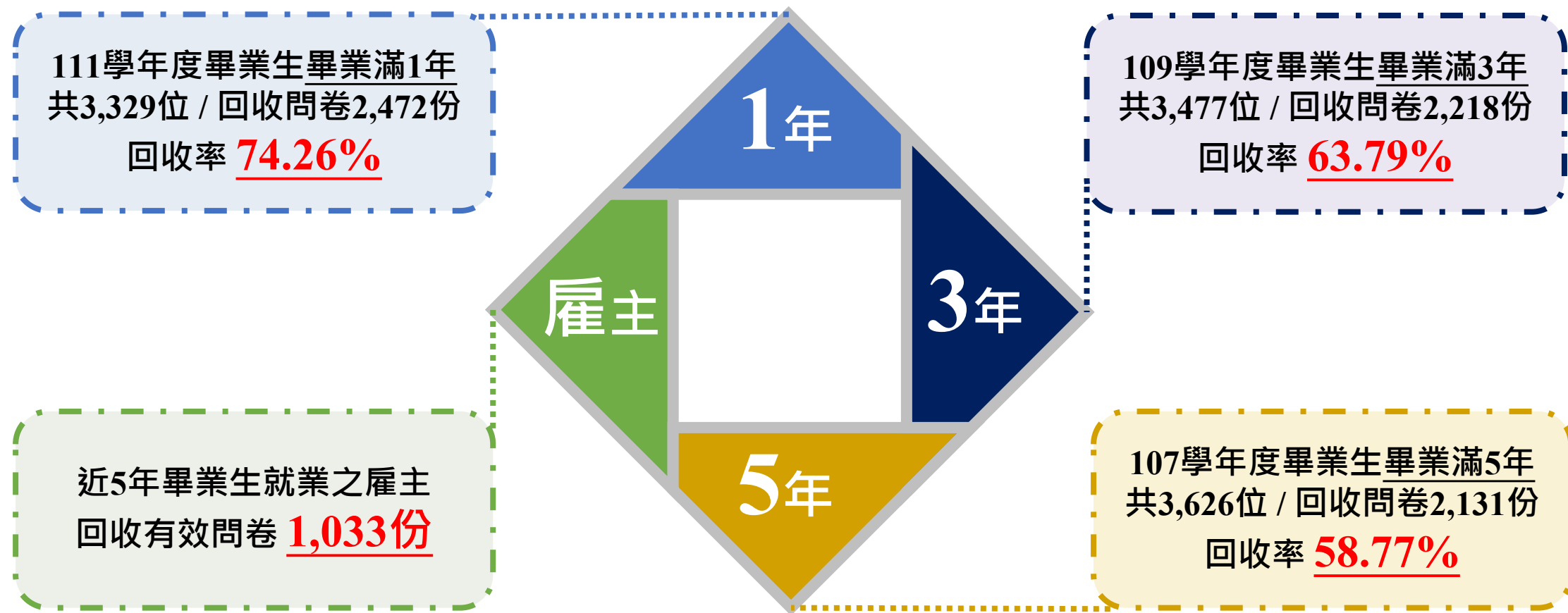
全校題項

題項	題項單位	畢業1年	畢後3年	題數
那些學校政策為你在學期間有感或有助於你未來職涯發展	研究暨產學發展處 (自行統計分析)	●		1
在校時是否修讀第二專長	註冊組 (自行統計分析)	●		3
英語學習經驗與運用回饋	語言中心	●		5
請領「夢、啟航、翻轉人生」勵學金	生活輔導組 (自行統計分析)	●		5
修畢「勞作教育課程」	服務學習組	●	●	4
修畢師資培育中心之教育學程	師資培育中心 (自行統計分析)	●		23

畢業生就業流向調查題項 - 雇主滿意度題項

雇主問卷題項	題項
	機構屬性
	主要的工作所在地點
	機構行業類別
	雇主對本校畢業生核心能力評價
	畢業校友在職場的工作表現是否滿意
	雇主對本校畢業生英語能力評分
	機構甄選人員時考慮因素
	是否願意繼續聘僱朝陽科大畢業生
	是否願意建立產學合作關係
	是否願意提供本校學生業界實習機會

113年度辦理畢業生就業流向對象及問卷回收概況



調查時間：113年6月28日 - 113年10月4日

[illegible]

教育部調查畢業滿1年學生（1/10） - 工作狀況、工作滿意度

就業率 **82.24%**

研究所：91.88% / 大學部：81.15%

升學率 **10.40%**

研究所：1.71% / 大學部：11.38%

服役率 **0.77%**

研究所：0.85% / 大學部：0.76%


待業率 **3.44%**

研究所：2.56% / 大學部：3.55%

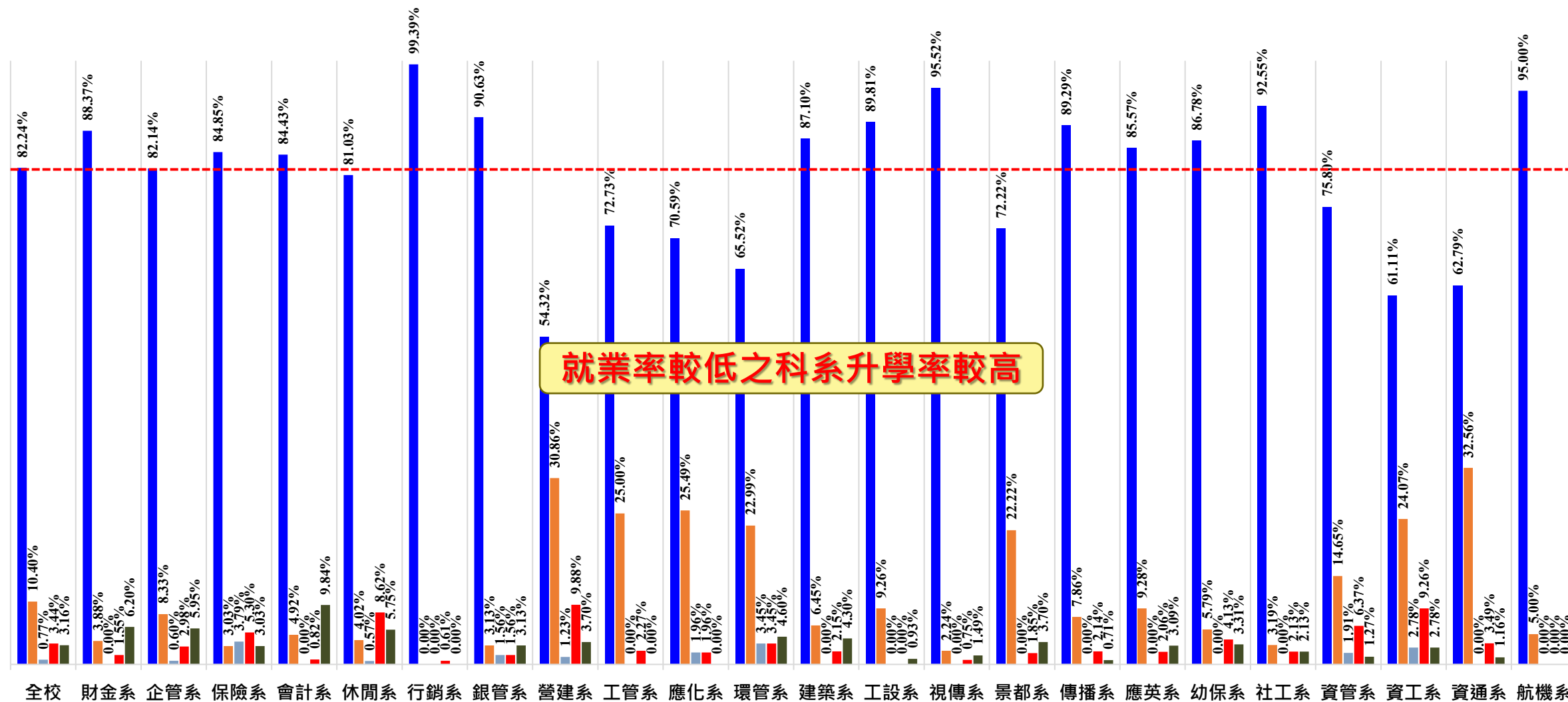
其他 **3.16%**

研究所：2.99% / 大學部：3.15%

註：包含「補習進修」、「考公職」、「目前不打算工作」等。



教育部調查畢業滿1年學生 (2/10) - 各系工作狀況



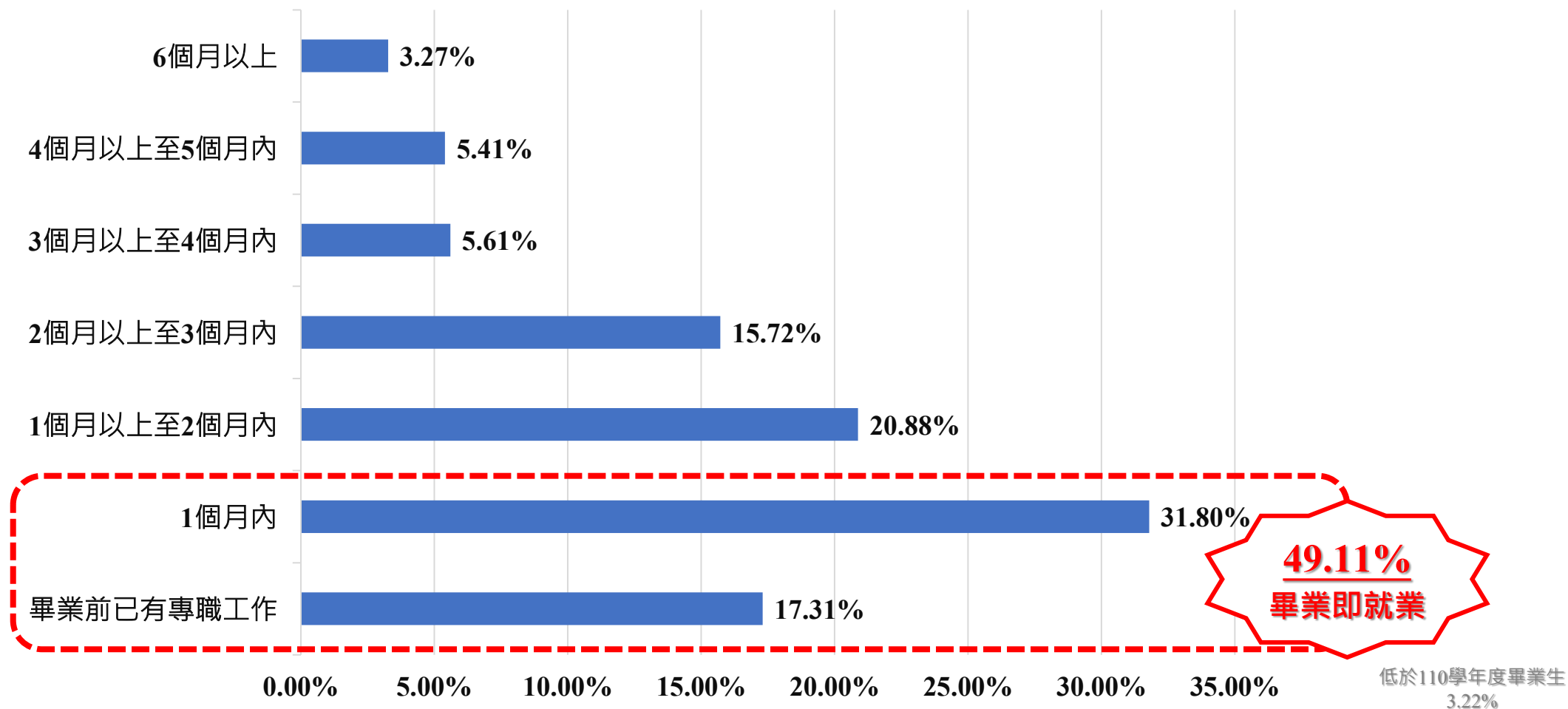
調查對象：111學年度畢業生

■ 就業率 ■ 升學率 ■ 服役率 ■ 待業率 ■ 其他

教育部調查畢業滿1年學生（3/10） - 職業類型

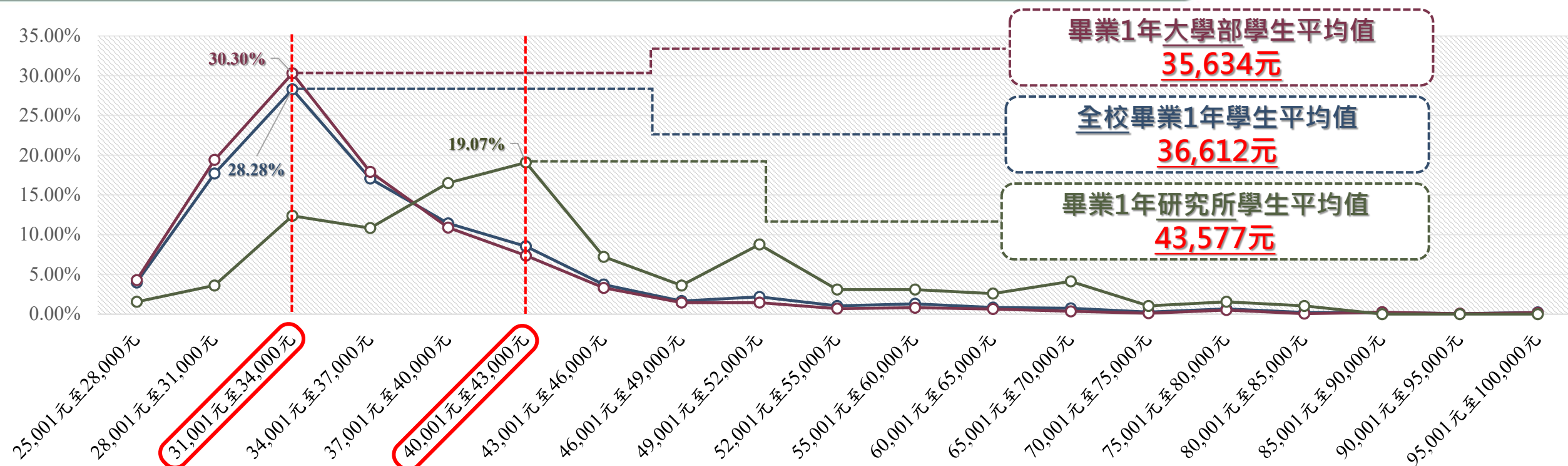
職業類型	百分比	職業類型	百分比
建築營造類	8.33% 4	金融財務類	14.43% 2
製造類	7.39%	企業經營管理類	3.37%
科學、技術、工程、數學類	6.10%	行銷與銷售類	16.37% 1
物流運輸類	1.54%	政府公共事務類	3.03%
天然資源、食品與農業類	2.23%	教育與訓練類	8.63% 3
醫療保健類	1.93%	個人及社會服務類	6.65%
藝文與影音傳播類	7.39%	休閒與觀光旅遊類	4.81%
資訊科技類	7.54%	司法、法律與公共安全類	0.25%

教育部調查畢業滿1年學生（4/10） - 找到第1份工作花費時間



調查對象：111學年度畢業生

教育部調查畢業滿1年學生（5/10） - 每月平均薪資



全校畢業1年學生

31,001元至34,000元：28.28%

28,001元至31,000元：17.68%

34,001元至37,000元：17.06%

畢業1年大學部學生

31,001元至34,000元：30.30%

28,001元至31,000元：19.41%

34,001元至37,000元：17.90%

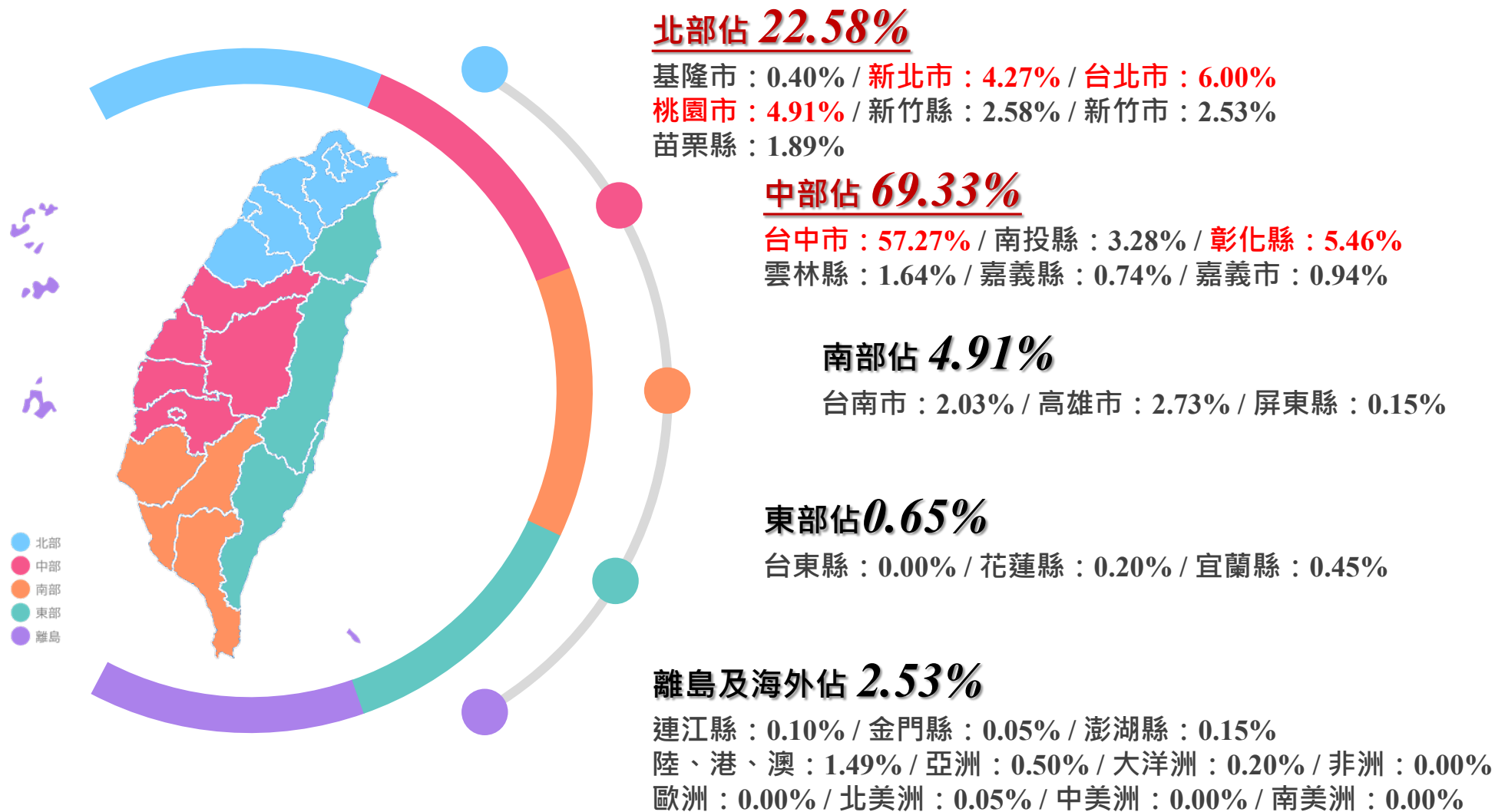
畢業1年研究所學生

40,001元至43,000元：19.07%

37,001元至40,000元：16.49%

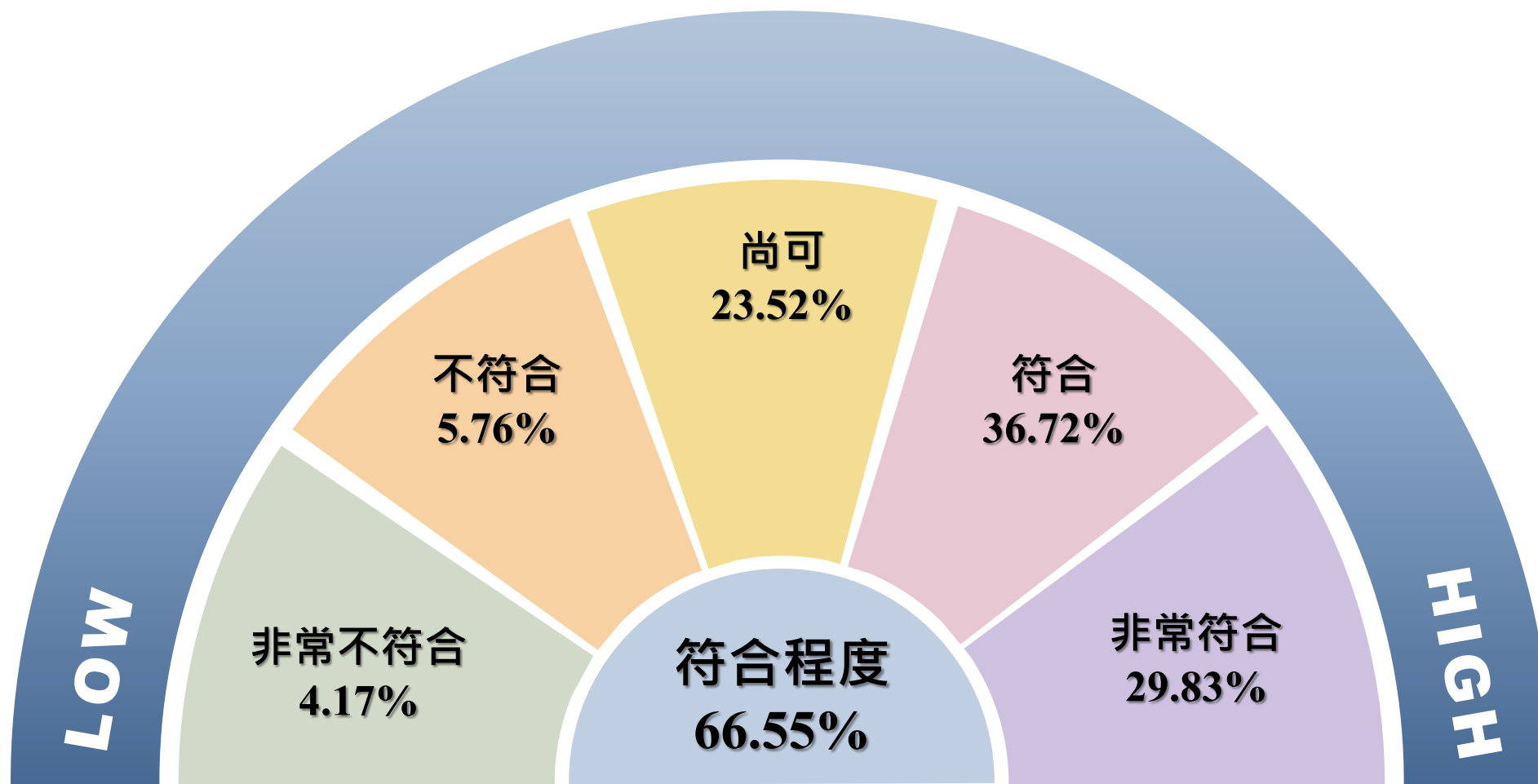
31,001元至34,000元：12.37%

教育部調查畢業滿1年學生（6/10） - 工作地點



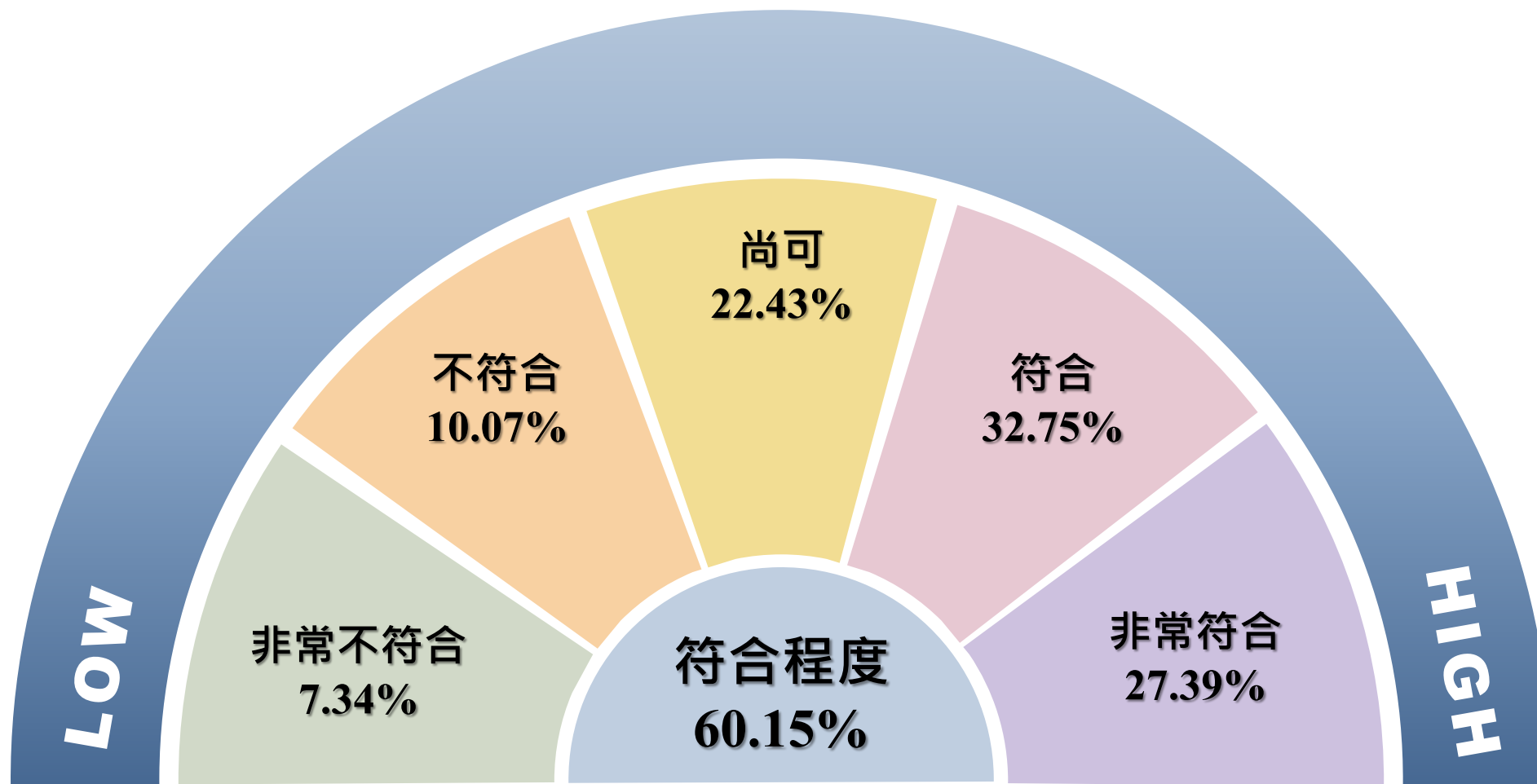
調查對象：111學年度畢業生

教育部調查畢業滿1年學生（7/10） - 具備的專業能力與工作要求相符程度



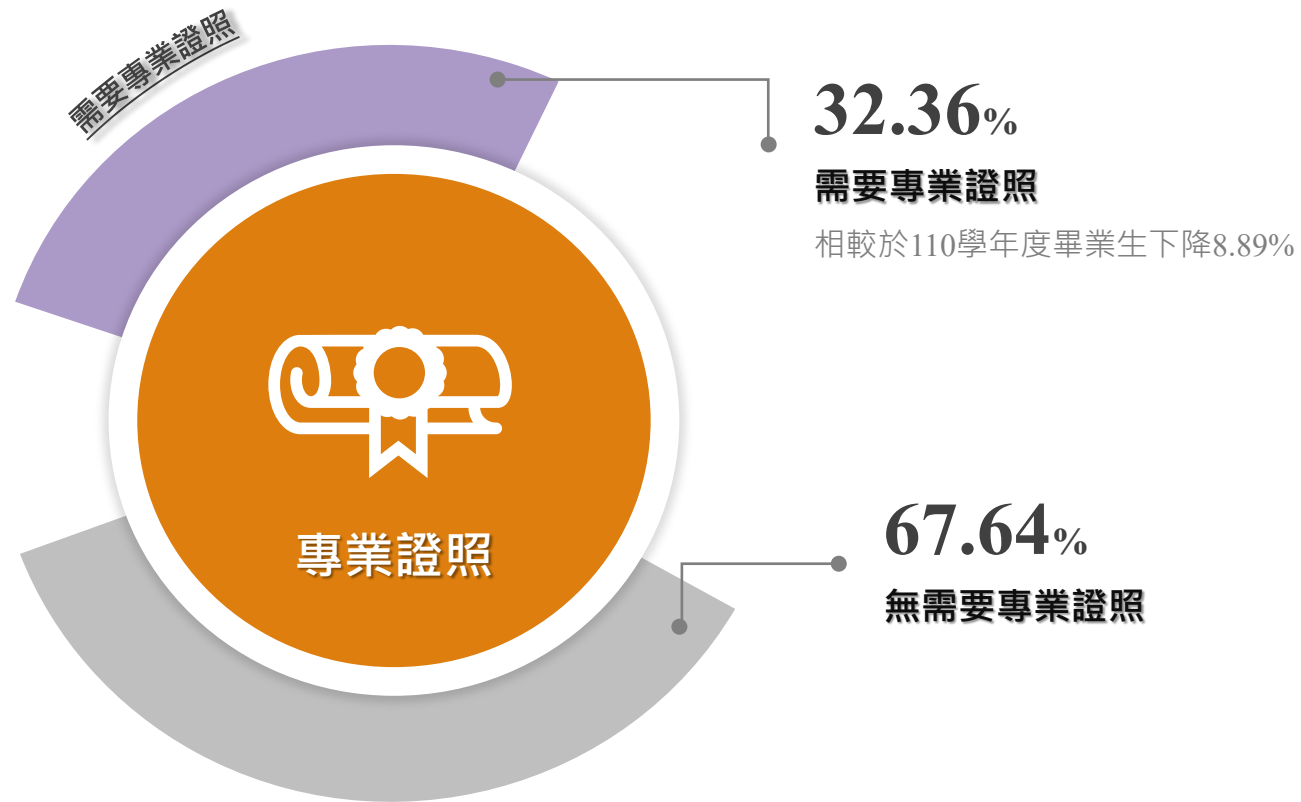
非常符合+符合/不符合+非常不符合=6.70

教育部調查畢業滿1年學生（8/10） - 工作內容與就讀科系之專業訓練課程相符程度



非常符合+符合/不符合+非常不符合=8.19

教育部調查畢業滿1年學生（9/10） - 工作內容是否需具備專業證照



教育部調查畢業滿1年學生（10/10） - 學習經驗對現在工作有所幫助

1	專業知識、知能傳授	<u>34.17%</u> 1	6	語言學習	6.05% ↑
2	建立同學及老師人脈	<u>20.20%</u> 2	7	參與國際交流活動	1.46%
3	校內實務課程	<u>15.17%</u> 3	8	志工服務、服務學習	2.61%
4	校外業界實習	<u>13.54%</u> 4	9	擔任研究或教學助理	2.88%
5	社團活動	3.24%	10	其他訓練	0.68%

校訂調查畢業滿1年學生（1/11） - 四大核心能力自我評估

題目名稱：我覺得經過在學期間的學習，讓我具備了以下「核心能力」。

專業與實務能力

4.00

112年度 4.02
 111年度 4.03
 110年度 4.18
 109年度 4.17

3.94

資訊應用能力

112年度 3.89
 111年度 4.04
 110年度 4.01
 109年度 4.15



溝通協調與團隊工作能力

4.15

112年度 4.09
 111年度 4.04
 110年度 4.29
 109年度 4.27

4.16

自主學習能力

112年度 4.10
 111年度 4.10
 110年度 4.28
 109年度 4.27

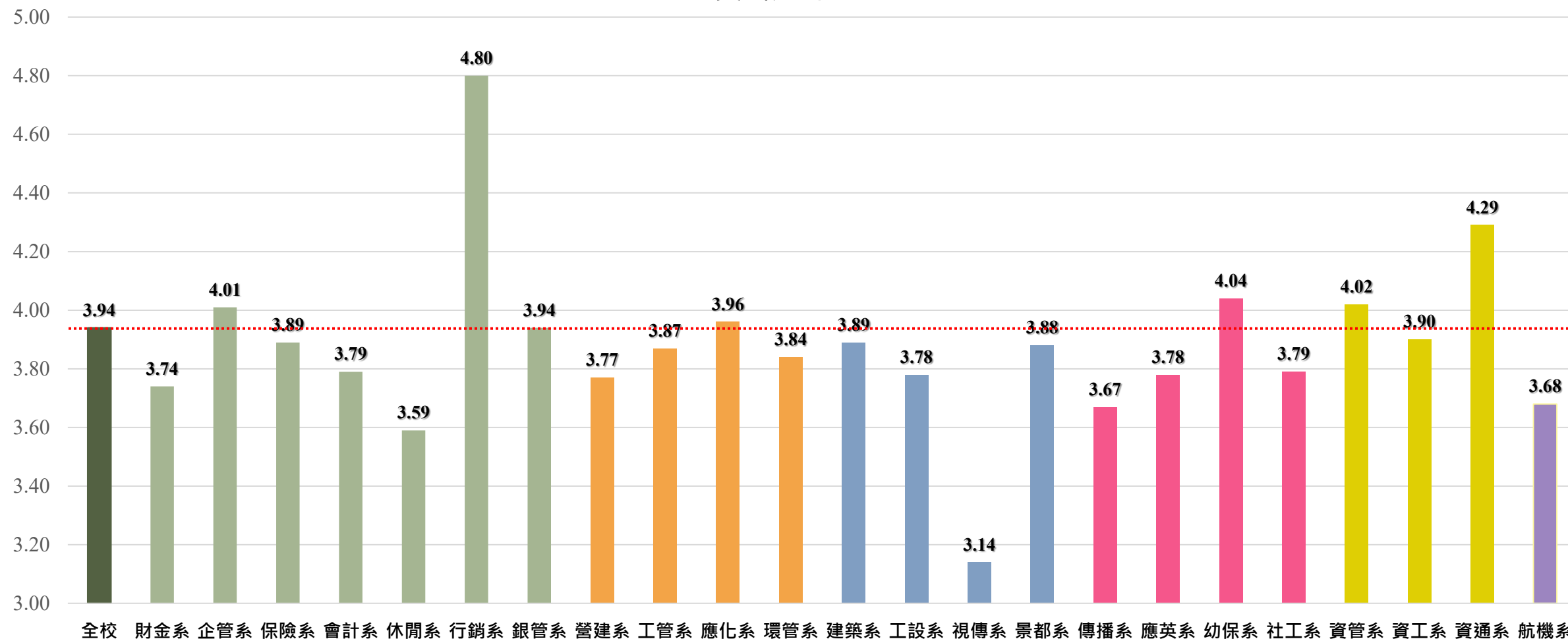
4.06

平均值

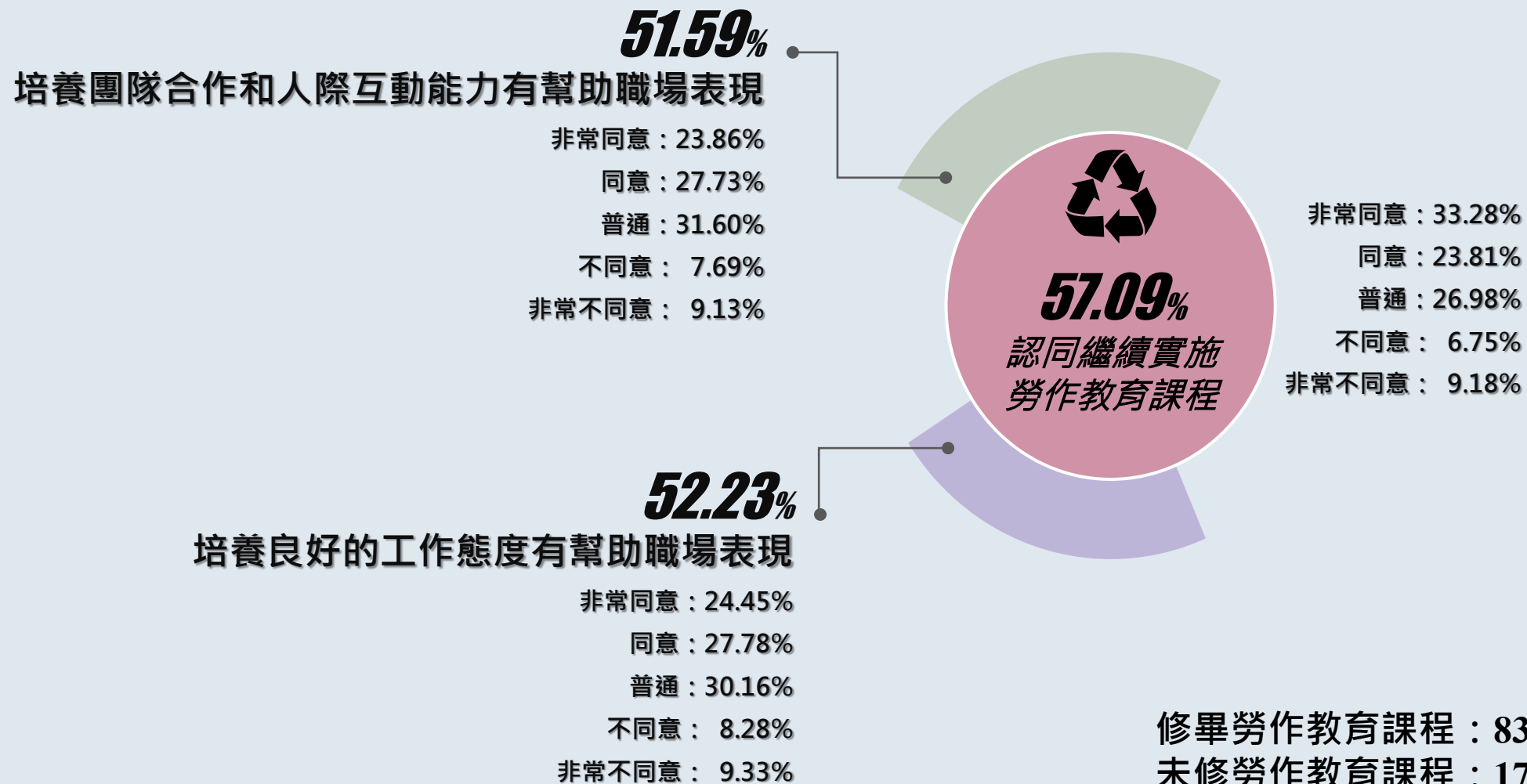
112年度 4.02
 111年度 4.05
 110年度 4.19
 109年度 4.21

校訂調查畢業滿1年學生（2/11） - 各系資訊應用能力自我評估

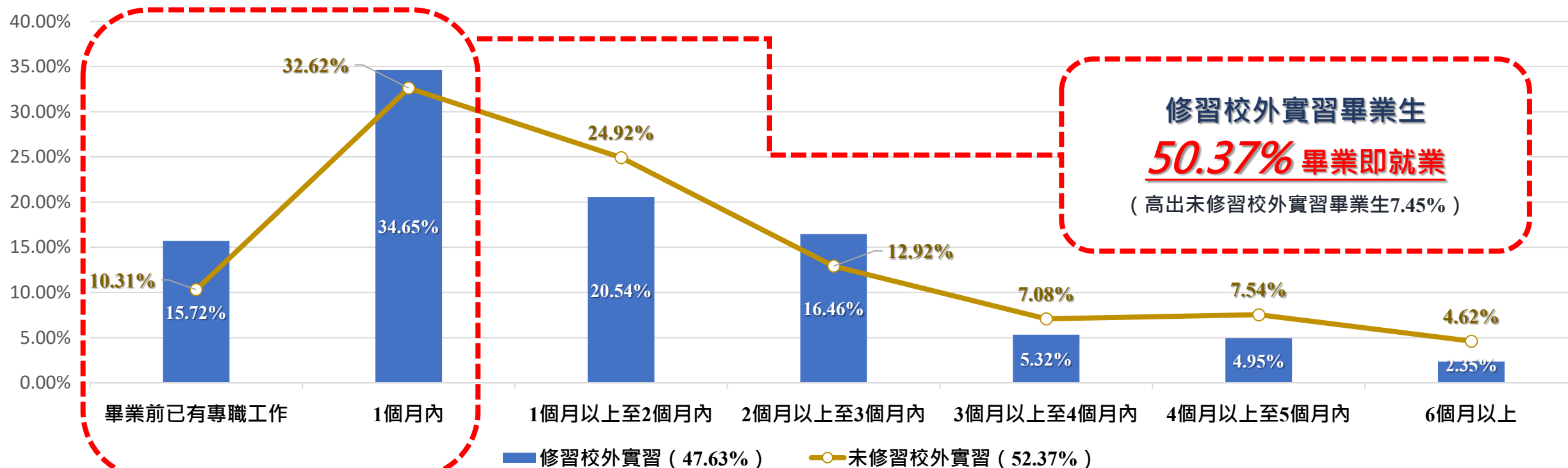
資訊應用能力



校訂調查畢業滿1年學生（3/11） - 勞作教育課程



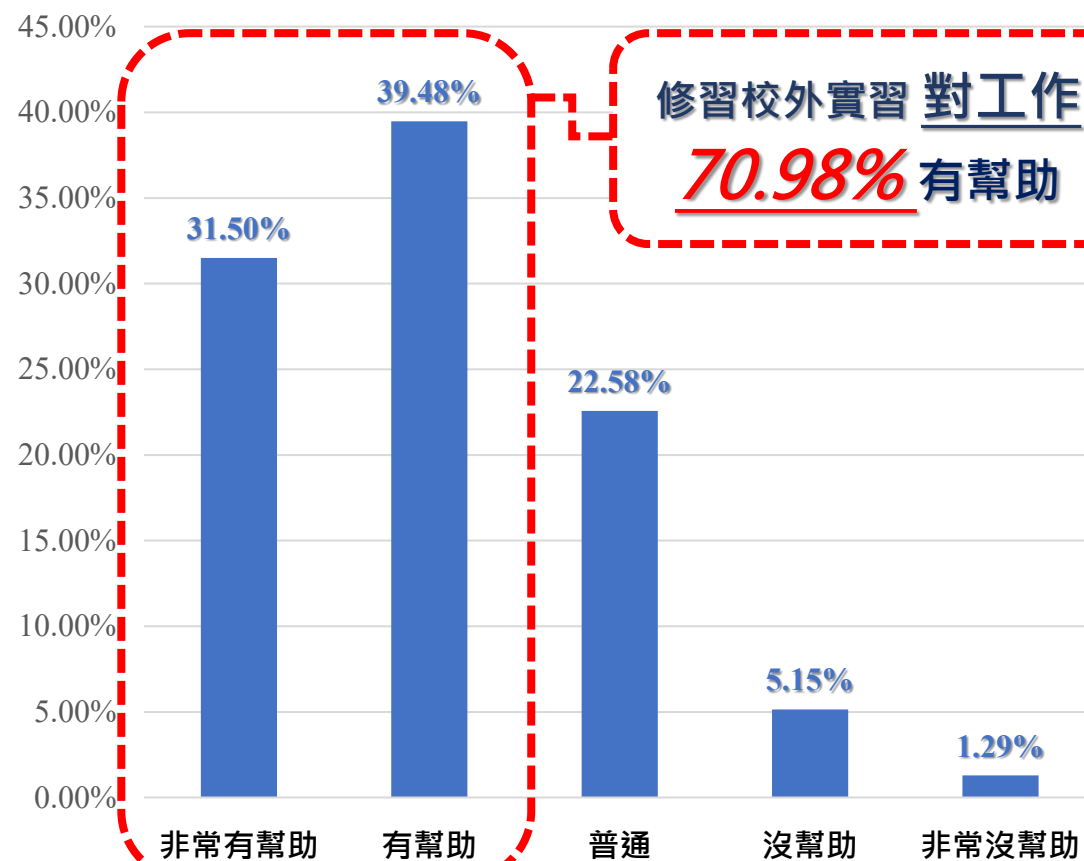
校訂調查畢業滿1年學生（4/11） - 修習校外實習找到第1份工作花費時間比較



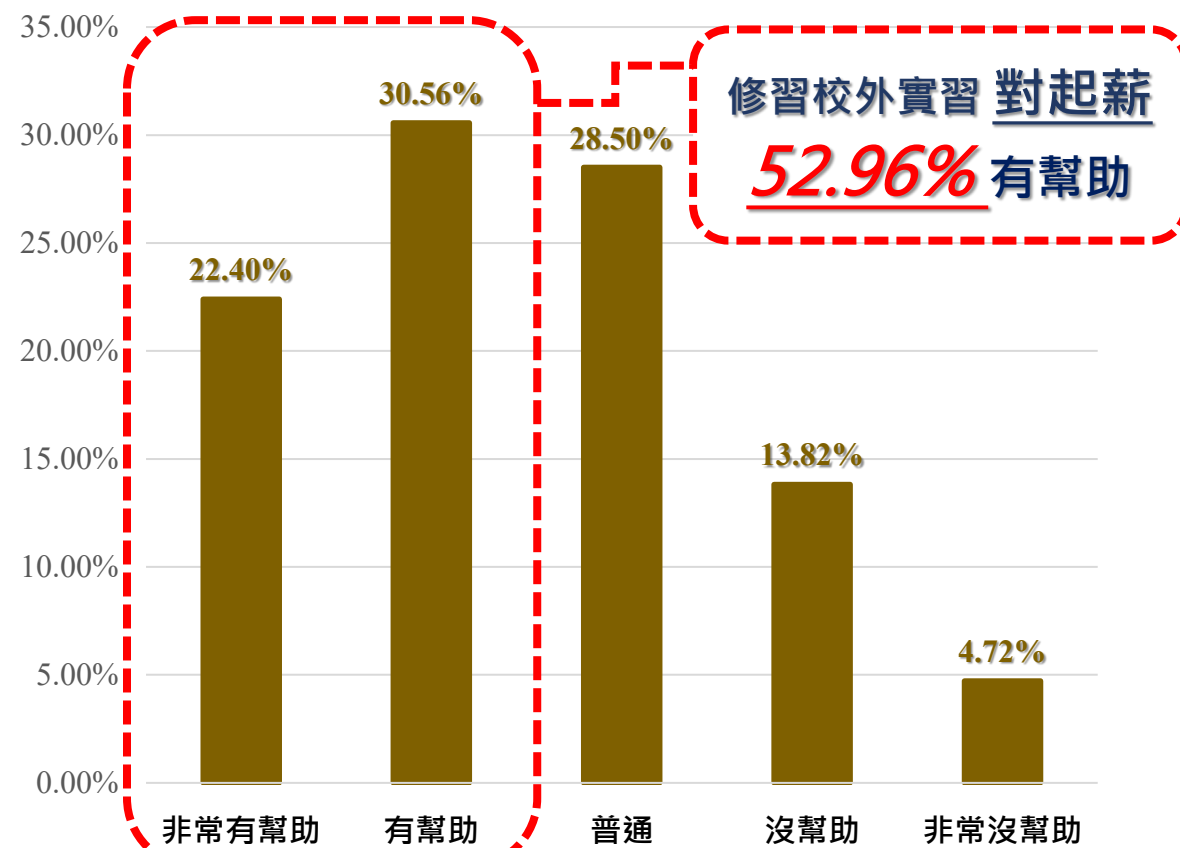
◆ 畢業後任職工作為求學時之實習機構：18.78% ↑

◆ 於實習的產業領域任職：58.66% ↑

校訂調查畢業滿1年學生（5/11） - 修習校外實習畢業生學習回饋

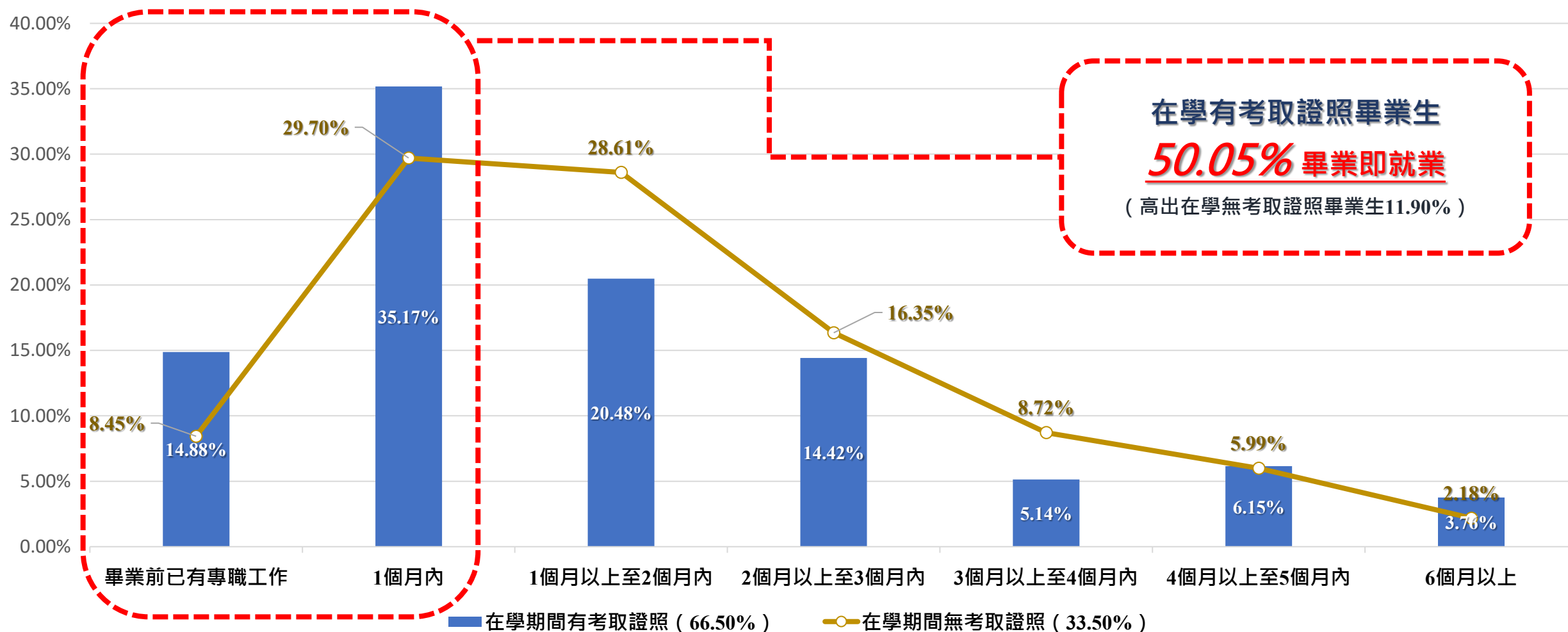


■ 校外實習課程對工作的幫助程度

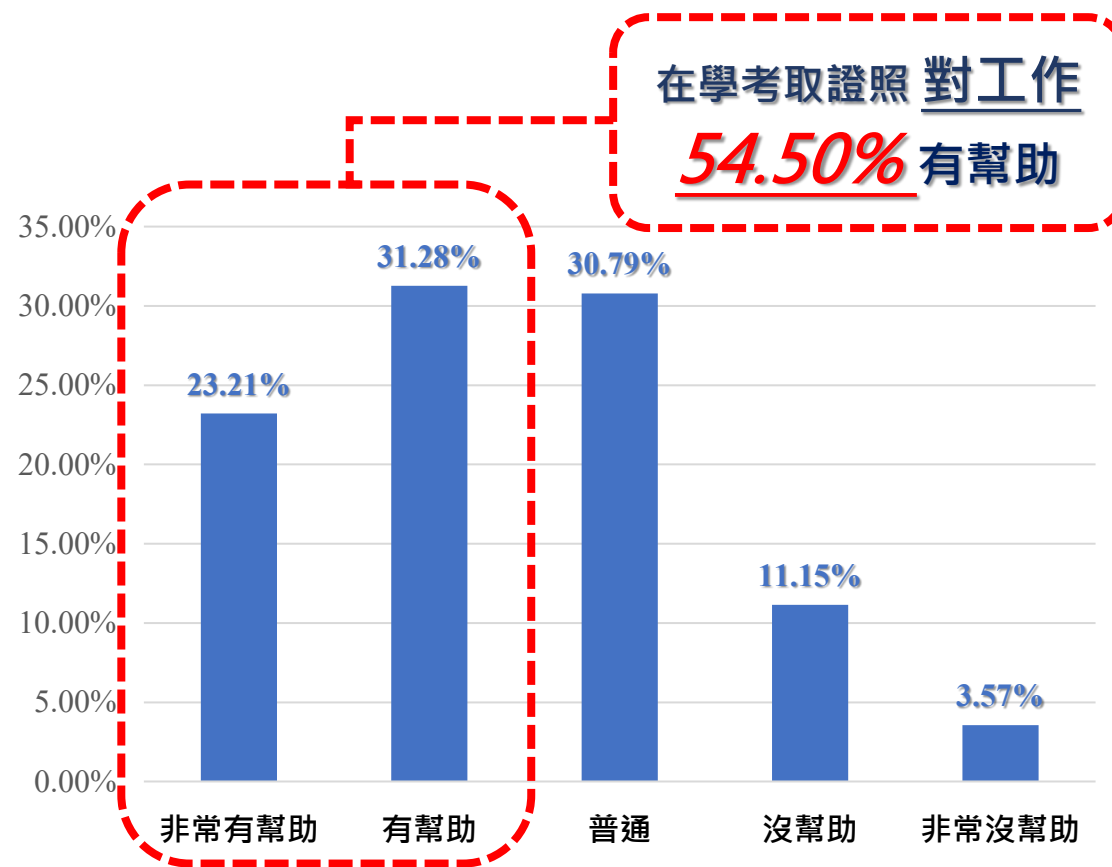


■ 校外實習課程對職場起薪的幫助程度

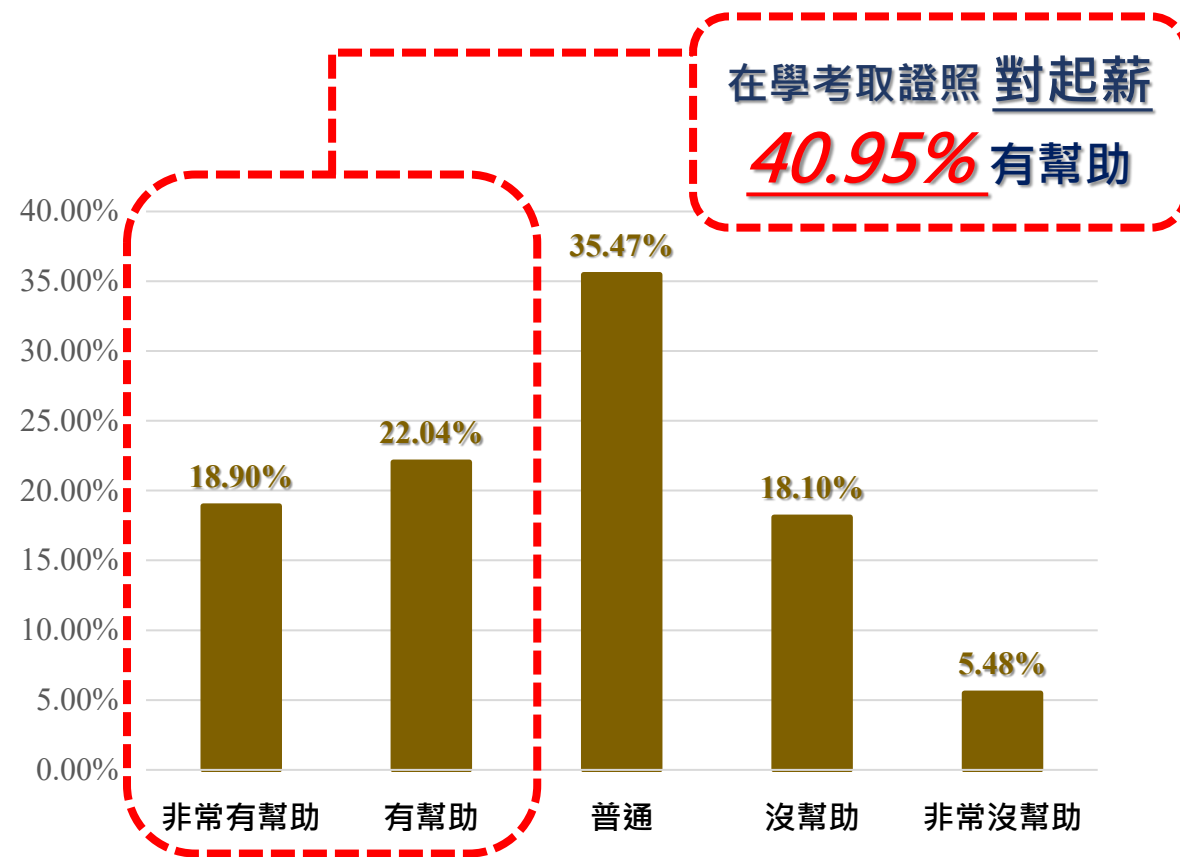
校訂調查畢業滿1年學生（6/9） - 在學期間有無考取證照找到第1份工作花費時間比較



校訂調查畢業滿1年學生（7/11） - 在學考取證照畢業生學習回饋

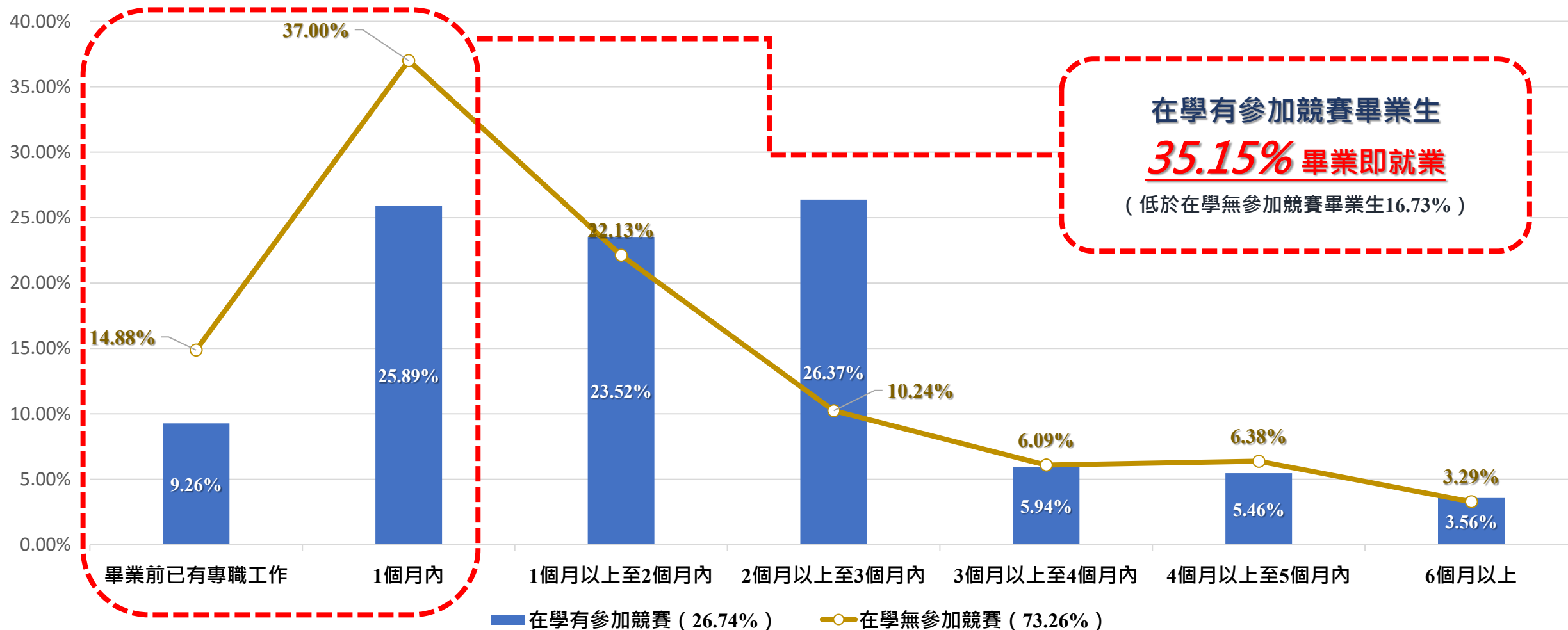


■ 在學考取證照對工作的幫助程度



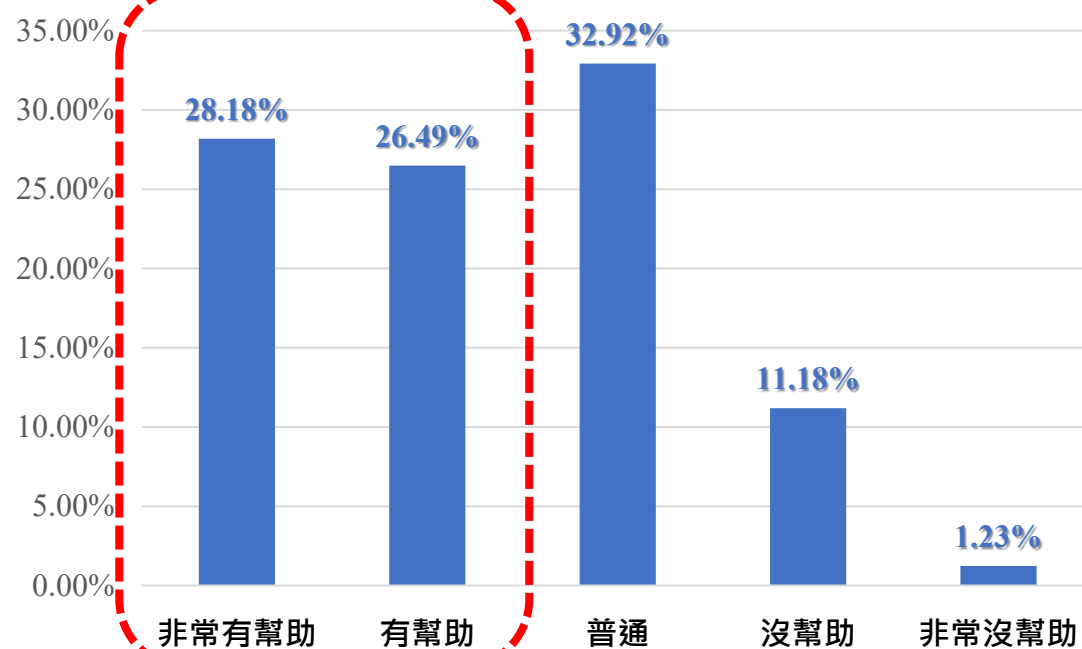
■ 在學考取證照對職場起薪的幫助程度

校訂調查畢業滿1年學生（8/11） - 在學期間有無參加競賽找到第1份工作花費時間比較



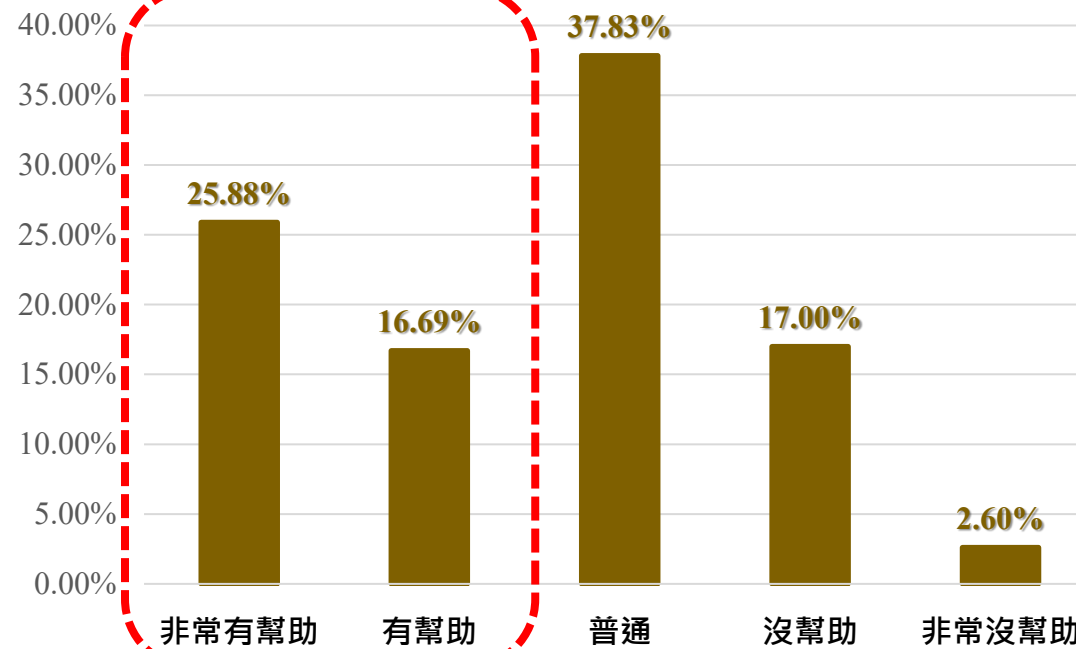
校訂調查畢業滿1年學生（9/9） - 在學參加競賽畢業生學習回饋

在學參加競賽 對工作
54.67% 有幫助



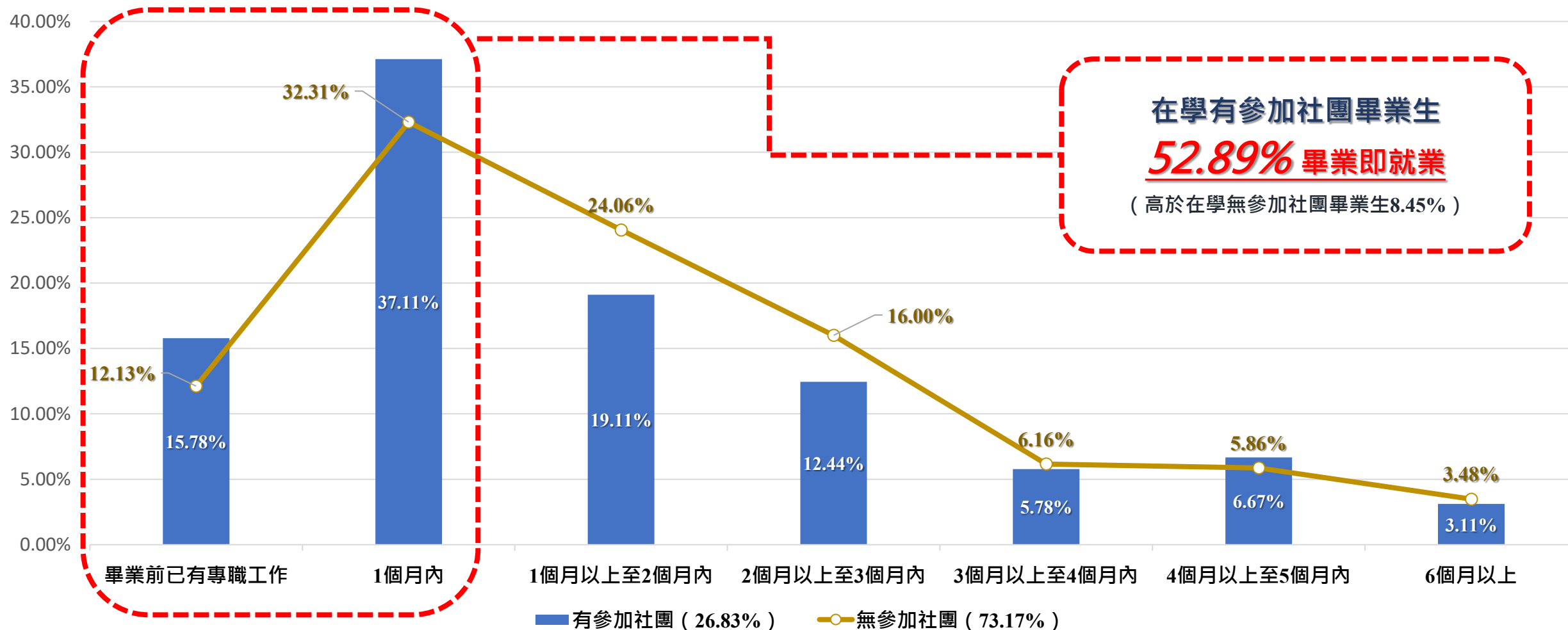
■ 在學參加競賽對工作的幫助程度

在學參加競賽 對起薪
42.57% 有幫助



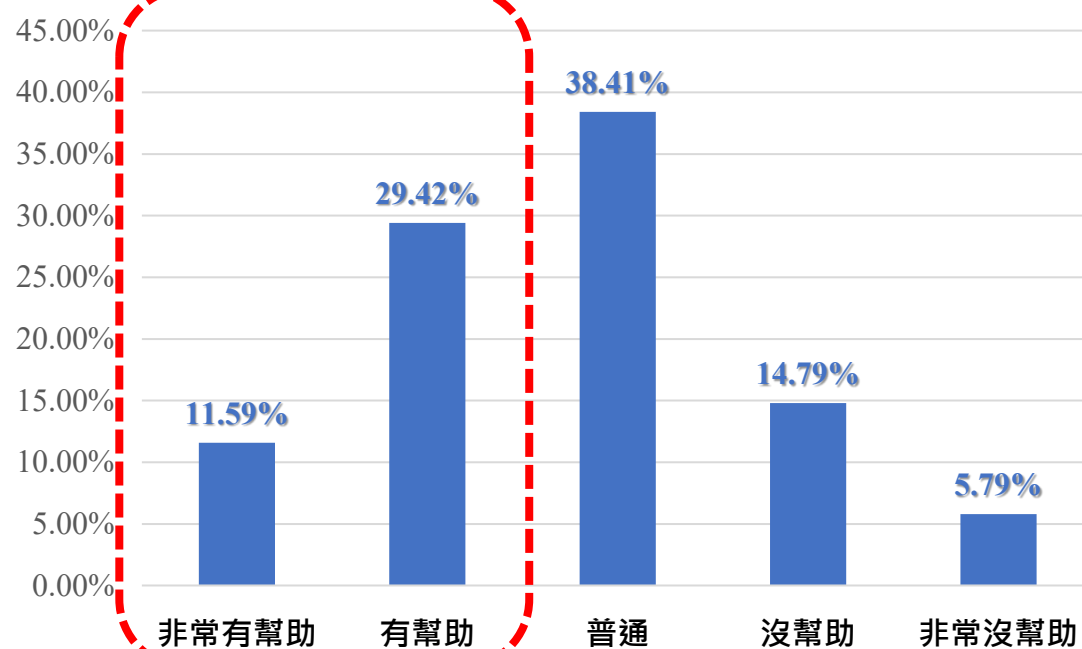
■ 在學參加競賽對職場起薪的幫助程度

校訂調查畢業滿1年學生（10/11） - 在學期間有無參加社團找到第1份工作花費時間比較



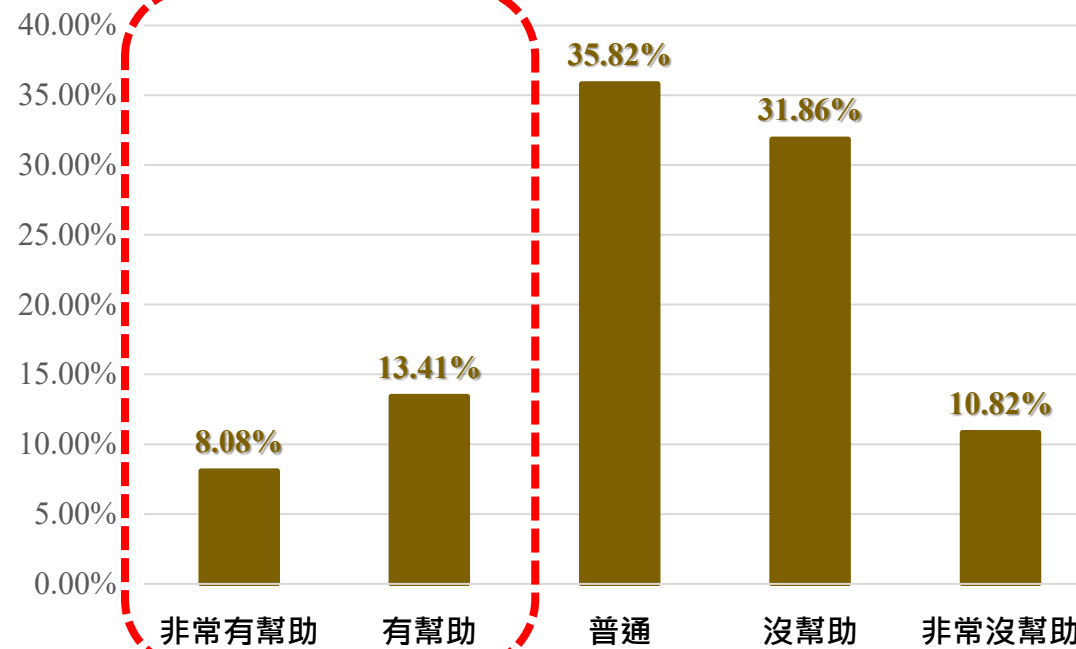
校訂調查畢業滿1年學生（11/11） - 在學參加社團畢業生學習回饋

在學參加社團 對工作
41.01% 有幫助



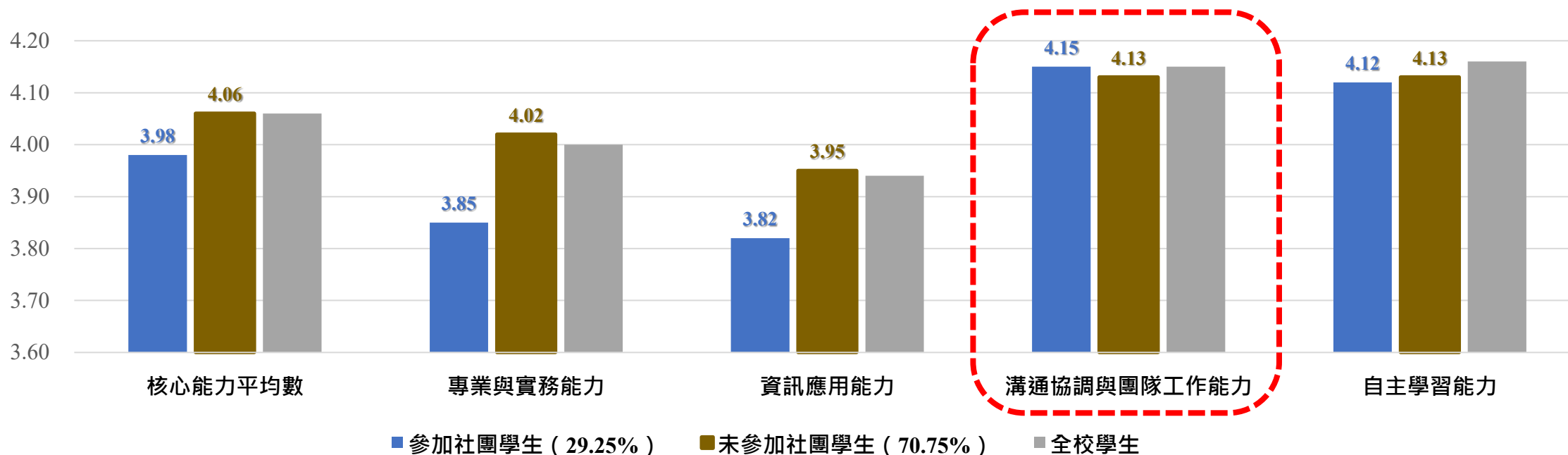
■ 在學參加社團對工作的幫助程度

在學參加社團 對起薪
21.49% 有幫助



■ 在學參加社團對職場起薪的幫助程度

校訂調查畢業滿1年學生（11/11）- 在學參加社團畢業生核心能力學習回饋



參加社團學生 (核心能力平均值：3.98)

專業與實務能力：3.85

資訊應用能力：3.82

溝通協調與團隊工作能力：4.15

自主學習能力：4.12

未參加社團學生 (核心能力平均值：4.06)

專業與實務能力：4.02

資訊應用能力：3.95

溝通協調與團隊工作能力：4.13

自主學習能力：4.13

畢業滿3年畢業生 就業情形及學習回饋



教育部調查畢業滿3年學生（1/11） - 工作狀況、工作滿意度

就業率 **91.79%**

研究所：93.46% / 大學部：91.56%

升學率 **3.47%**

研究所：1.40% / 大學部：3.72%

服役率 **0.23%**

研究所：0.00% / 大學部：0.25%

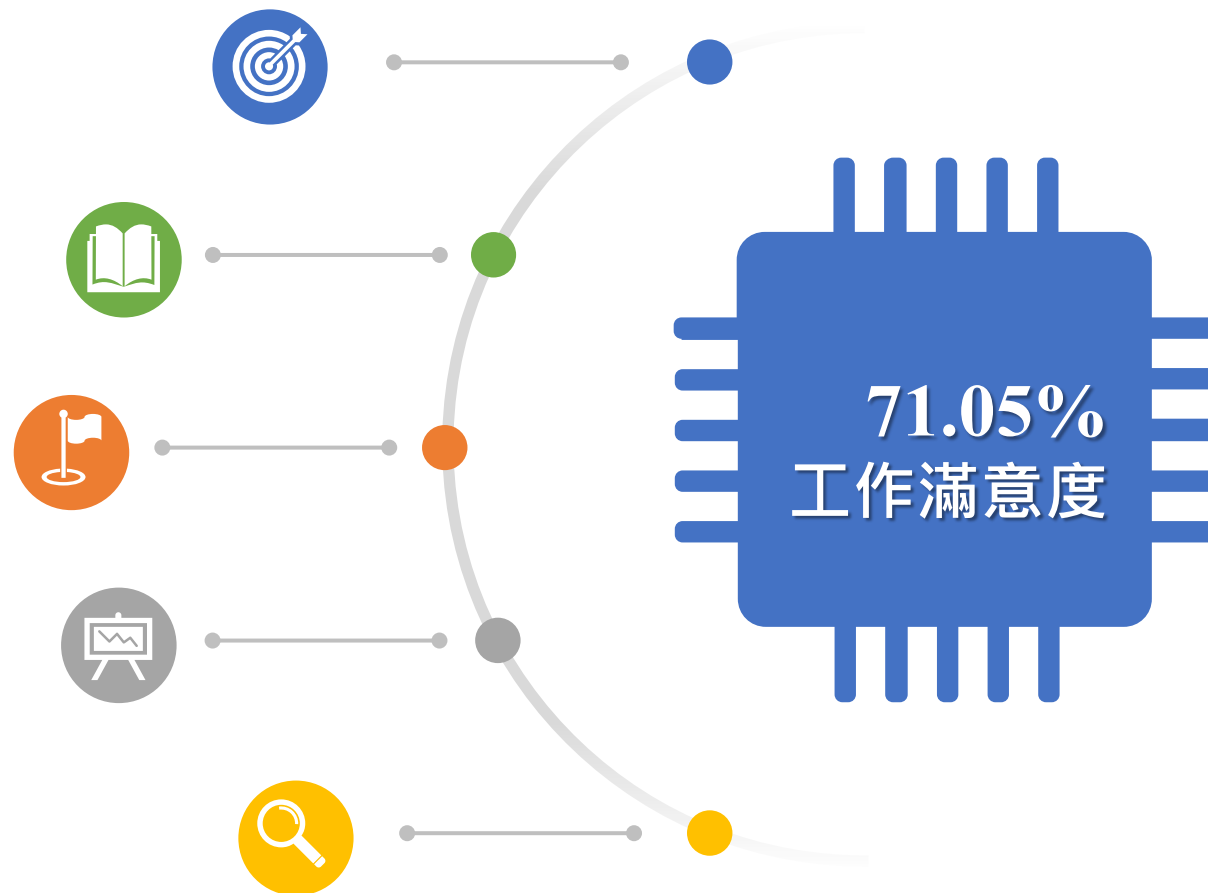
待業率 **2.21%**

研究所：0.93% / 大學部：2.36%

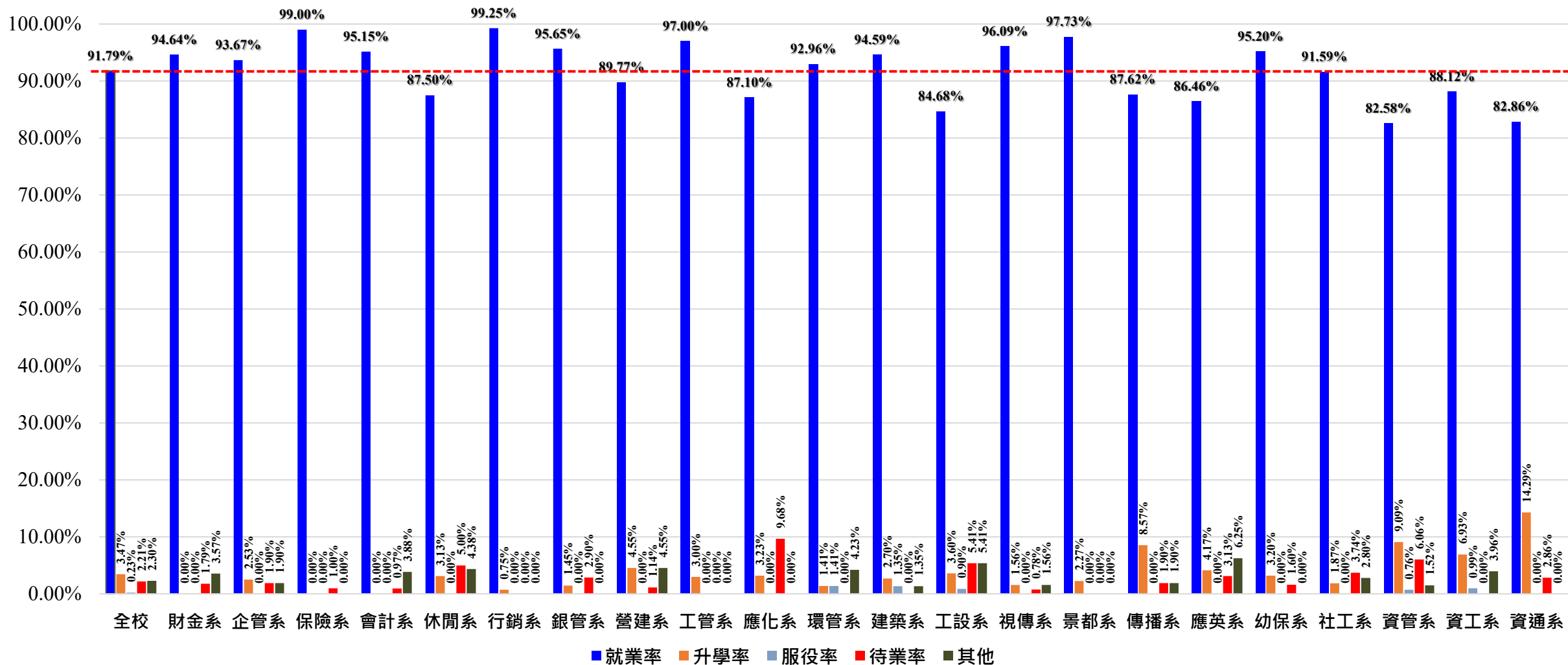
其他 **2.30%**

研究所：4.21% / 大學部：2.11%

註：包含「補習進修」、「考公職」、「目前不打算工作」等。



教育部調查畢業滿3年學生 (2/11) - 各系工作狀況

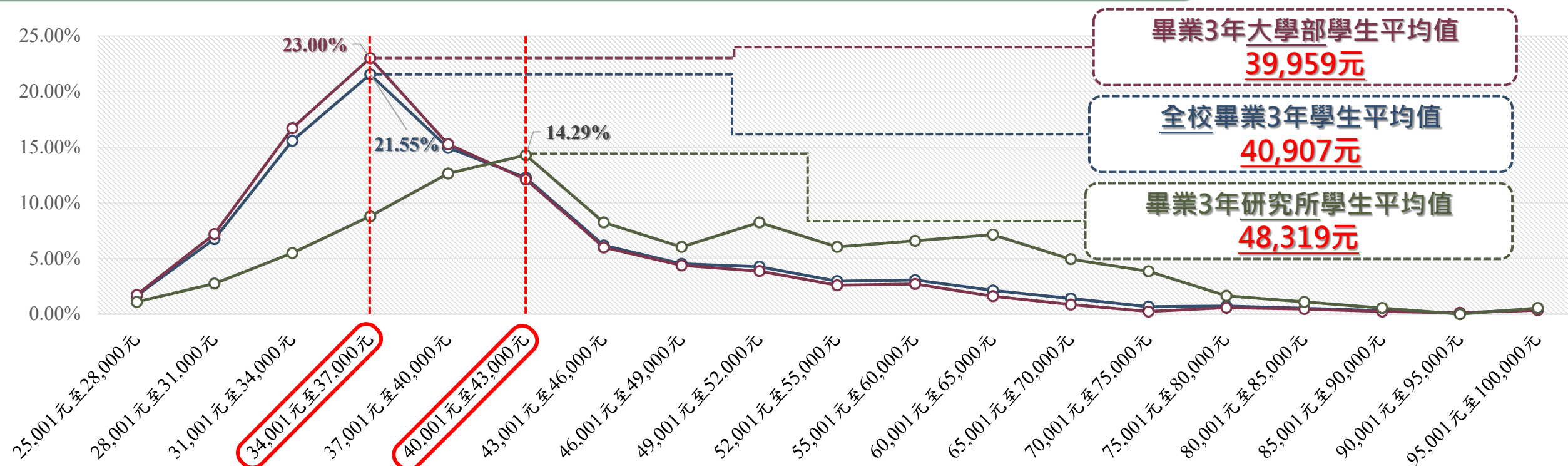


調查對象：109學年度畢業生

教育部調查畢業滿3年學生（3/11） - 職業類型

職業類型	百分比	職業類型	百分比
建築營造類	9.92% ⁴	金融財務類	11.38% ²
製造類	10.67% ³	企業經營管理類	3.02%
科學、技術、工程、數學類	6.65%	行銷與銷售類	14.30% ¹
物流運輸類	2.11%	政府公共事務類	2.52%
天然資源、食品與農業類	2.06%	教育與訓練類	7.40%
醫療保健類	2.11%	個人及社會服務類	8.46%
藝文與影音傳播類	6.24%	休閒與觀光旅遊類	3.98%
資訊科技類	8.66%	司法、法律與公共安全類	0.50%

教育部調查畢業滿3年學生（4/11） - 每月平均薪資



全校畢業3年學生

34,001元至37,000元：21.55%

31,001元至34,000元：15.58%

37,001元至40,000元：14.95%

畢業3年大學部學生

34,001元至37,000元：23.00%

31,001元至34,000元：16.71%

37,001元至40,000元：15.27%

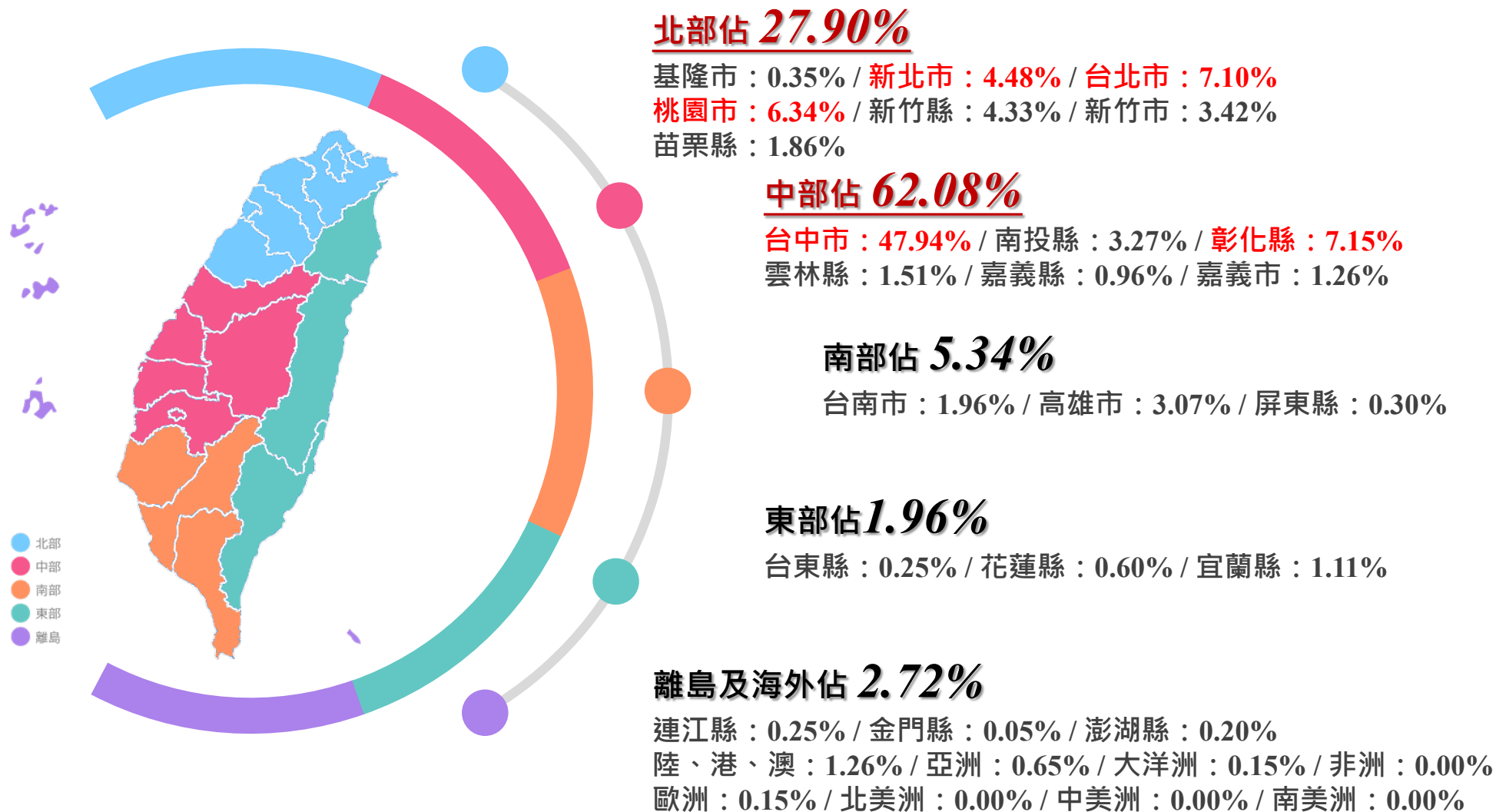
畢業3年研究所學生

40,001元至43,000元：14.29%

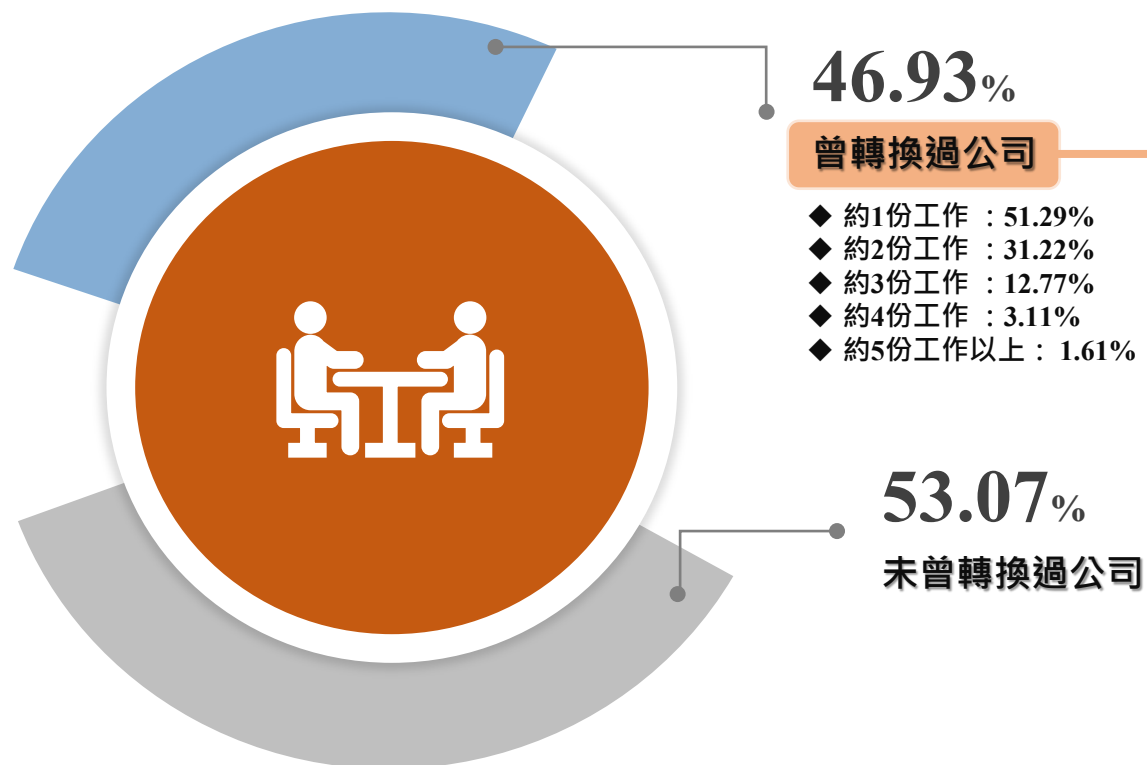
37,001元至40,000元：12.64%

34,001元至37,000元：8.79%

教育部調查畢業滿3年學生（5/11） - 工作地點

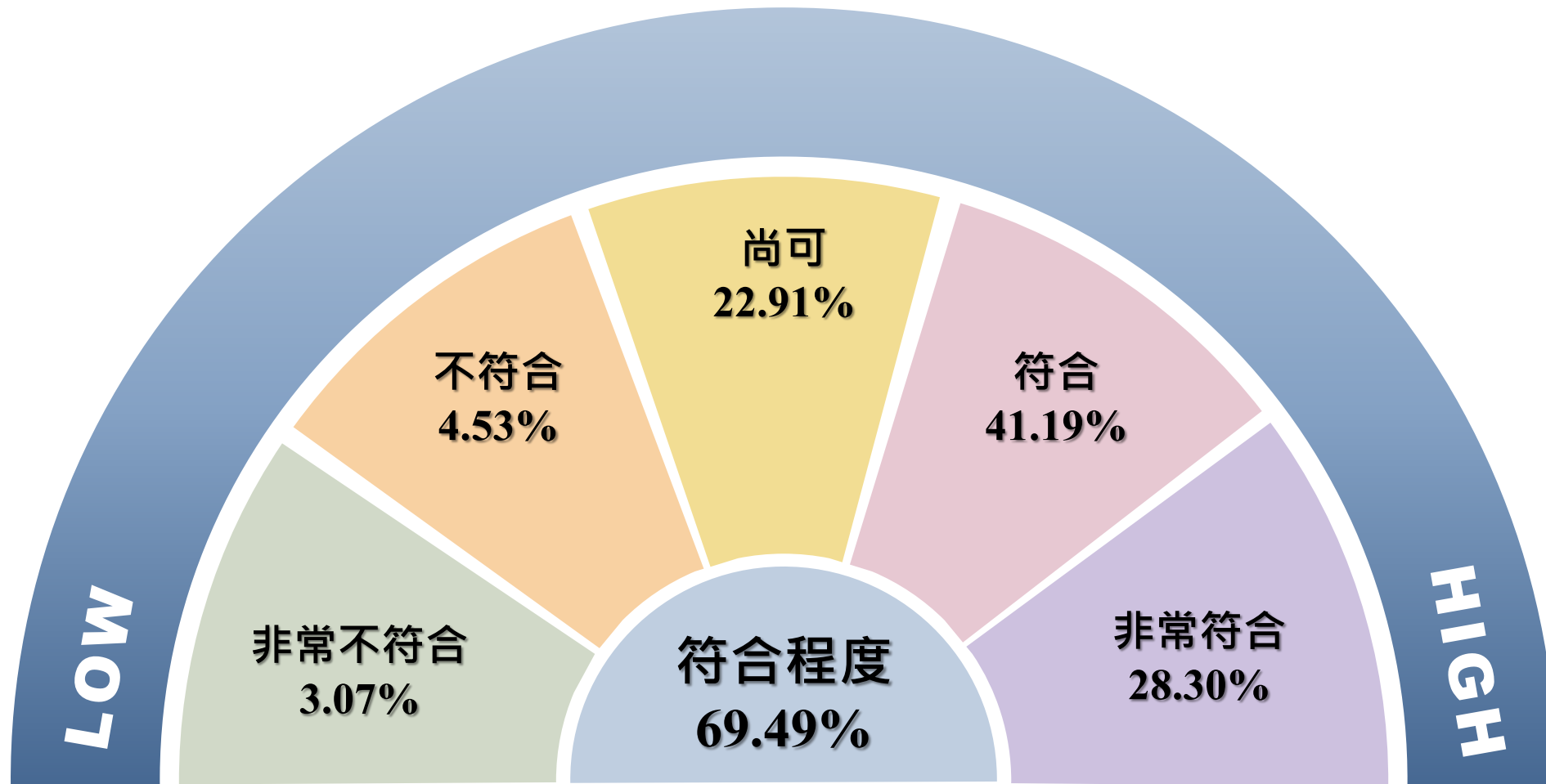


教育部調查畢業滿3年學生（6/11） - 曾經轉換過公司



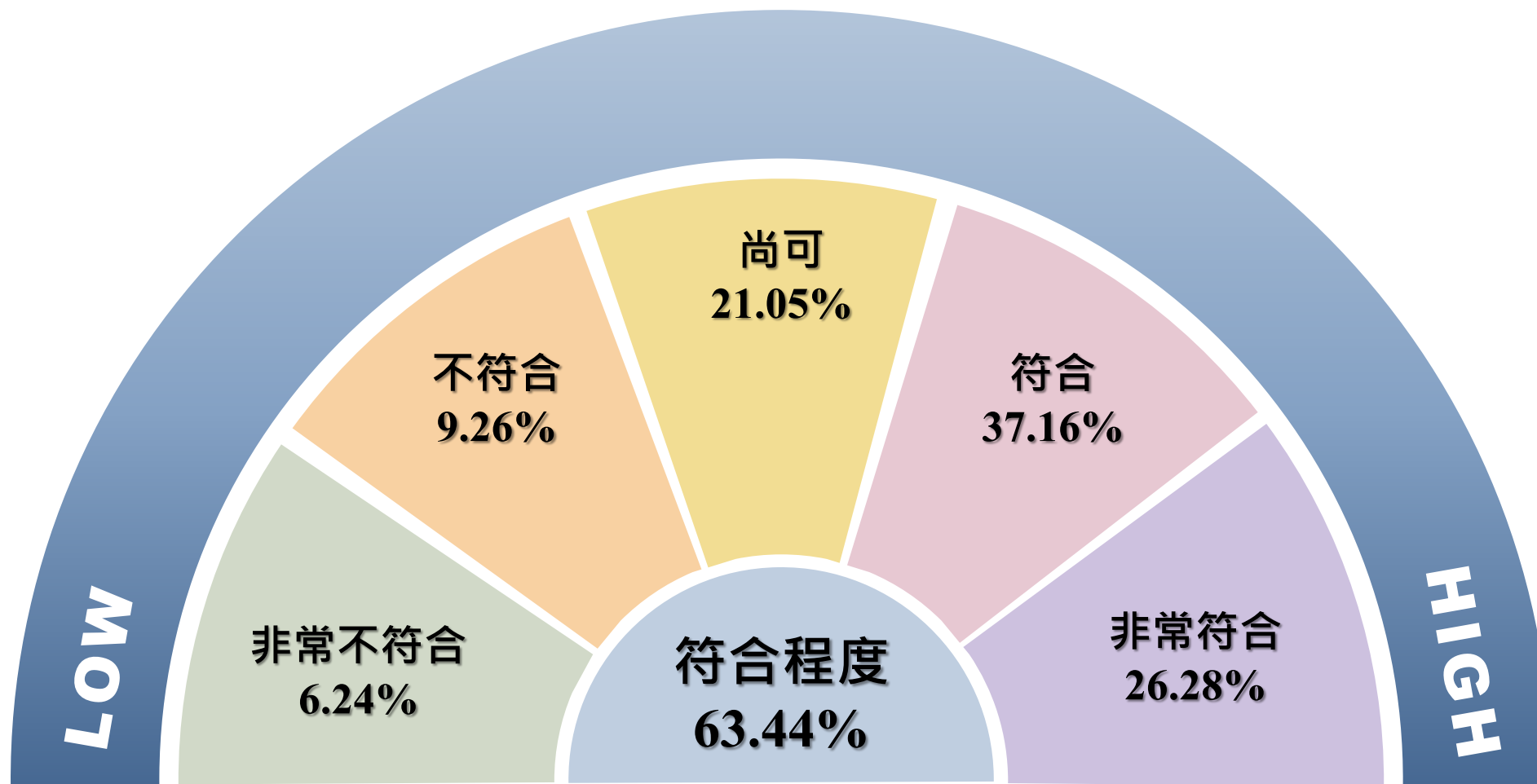
轉換因素	百分比
工作地點較方便	8.15%
工作較穩定	10.94%
工作具挑戰性及自主性	9.33%
<u>薪資及福利較高</u>	28.43% 1
有升遷機會	3.33%
<u>與個人興趣較符合</u>	12.55% 3
與個人在校所學專業知識符合	2.68%
學習成長機會較多	4.40%
<u>可累積不同工作經驗</u>	13.20% 2
家庭因素	3.43%
其他	3.54%

教育部調查畢業滿3年學生（7/11） - 具備的專業能力與工作要求相符程度



非常符合+符合/不符合+非常不符合=9.14

教育部調查畢業滿3年學生（8/11） - 工作內容與就讀科系之專業訓練課程相符程度







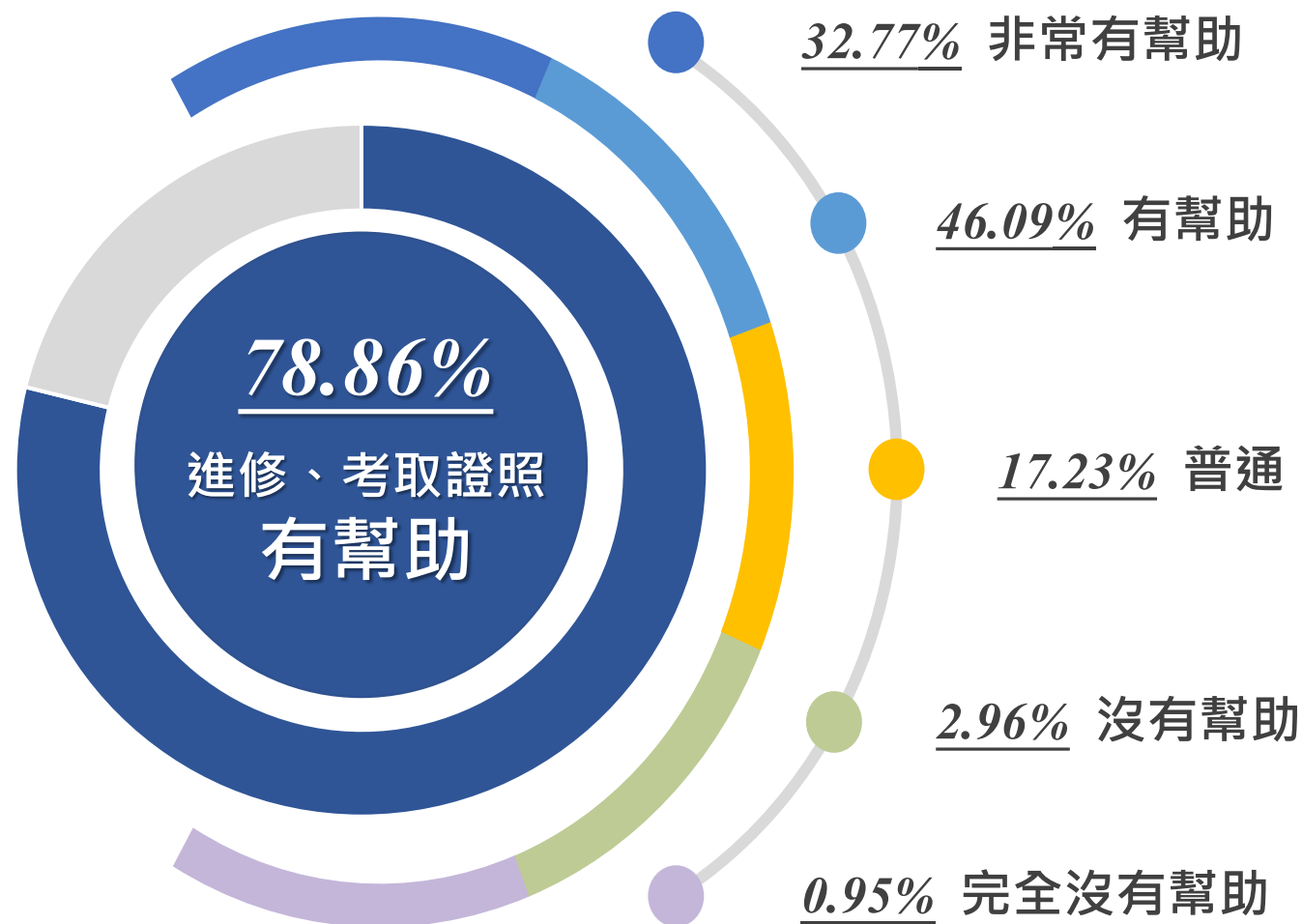
非常符合+符合/不符合+非常不符合=4.09

教育部調查畢業滿3年學生（9/11） - 因工作從事進修、考取證照或檢定證書及對工作的幫助程度

47.66%

進修或考取證照、檢定證書

國內大專校院進修	8.46%
出國進修	2.33%
國家考試	14.59%
技術士證照 	22.52%
金融證照 	15.75%
教師證	4.33%
語言認證  	18.50%
電腦認證	5.18%
其他	8.35%



教育部調查畢業滿3年學生（10/11） - 對工作有幫助的學習經驗

1	專業知識、知能傳授	<u>33.99%</u>	1	6	語言學習	4.48%
2	建立同學及老師人脈	<u>19.35%</u>	2	7	參與國際交流活動	3.86%
3	校內實務課程	<u>13.18%</u>	4	8	志工服務、服務學習	2.14%
4	校外業界實習	<u>14.38%</u>	3	9	擔任研究或教學助理	2.91%
5	社團活動	4.97%		10	其他訓練	0.75%

教育部調查畢業滿3年學生（11/11） - 學校應加強之那些能力來做好工作



較高前4項與歷年皆相同

校訂調查畢業滿3年學生（1/6） - 四大核心能力自我評估

題目名稱：我覺得經過在學期間的學習，讓我具備了以下「核心能力」。

專業與實務能力

112年度 4.01
111年度 4.11
110年度 4.10
109年度 4.18

3.96
(4.03*)

資訊應用能力

112年度 3.88
111年度 4.04
110年度 4.17
109年度 4.15

3.88
(4.04*)



溝通協調與團隊工作能力

112年度 4.07
111年度 4.02
110年度 4.37
109年度 4.27

4.07
(4.04*)

自主學習能力

112年度 4.06
111年度 4.06
110年度 4.36
109年度 4.27

4.07
(4.10*)

3.99
(4.05*)

平均值

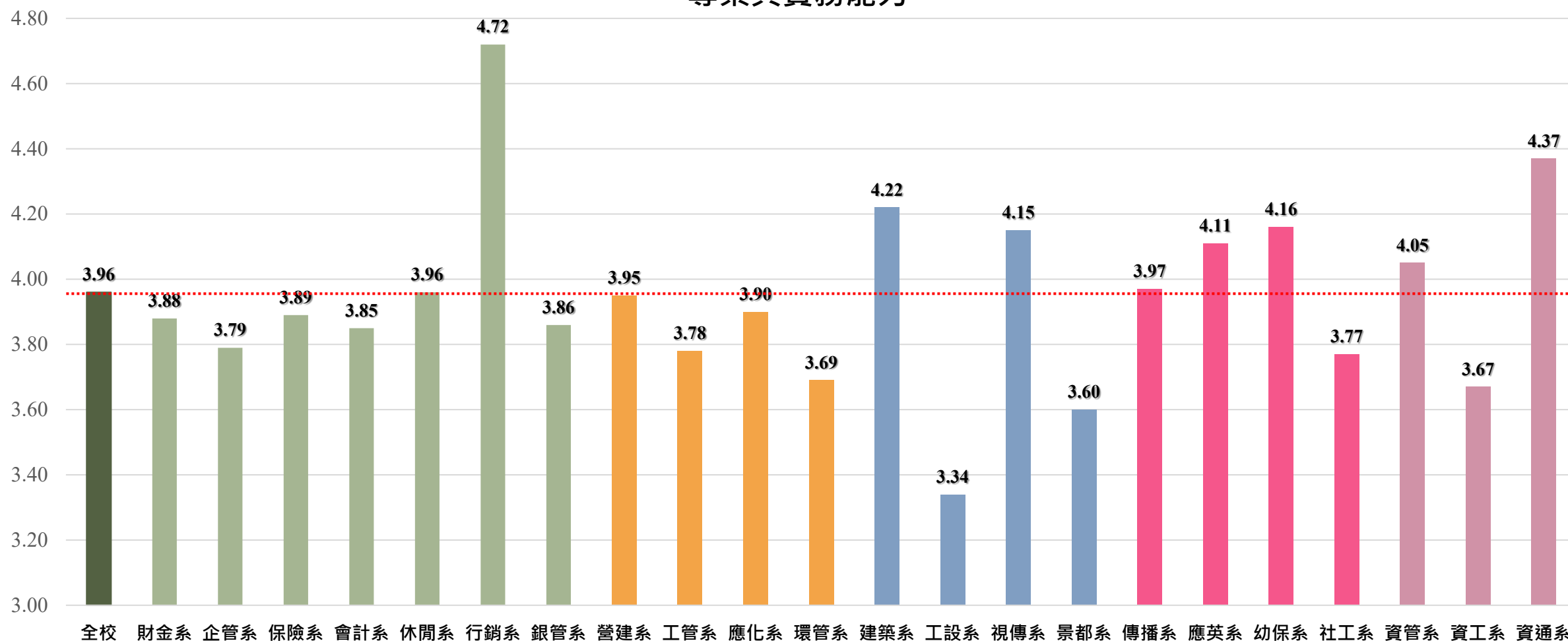
112年度 4.00
111年度 4.06
110年度 4.25
109年度 4.22

註：*為『109學年度畢業生畢業1年』調查四大核心能力自我評估

調查對象：109學年度畢業生

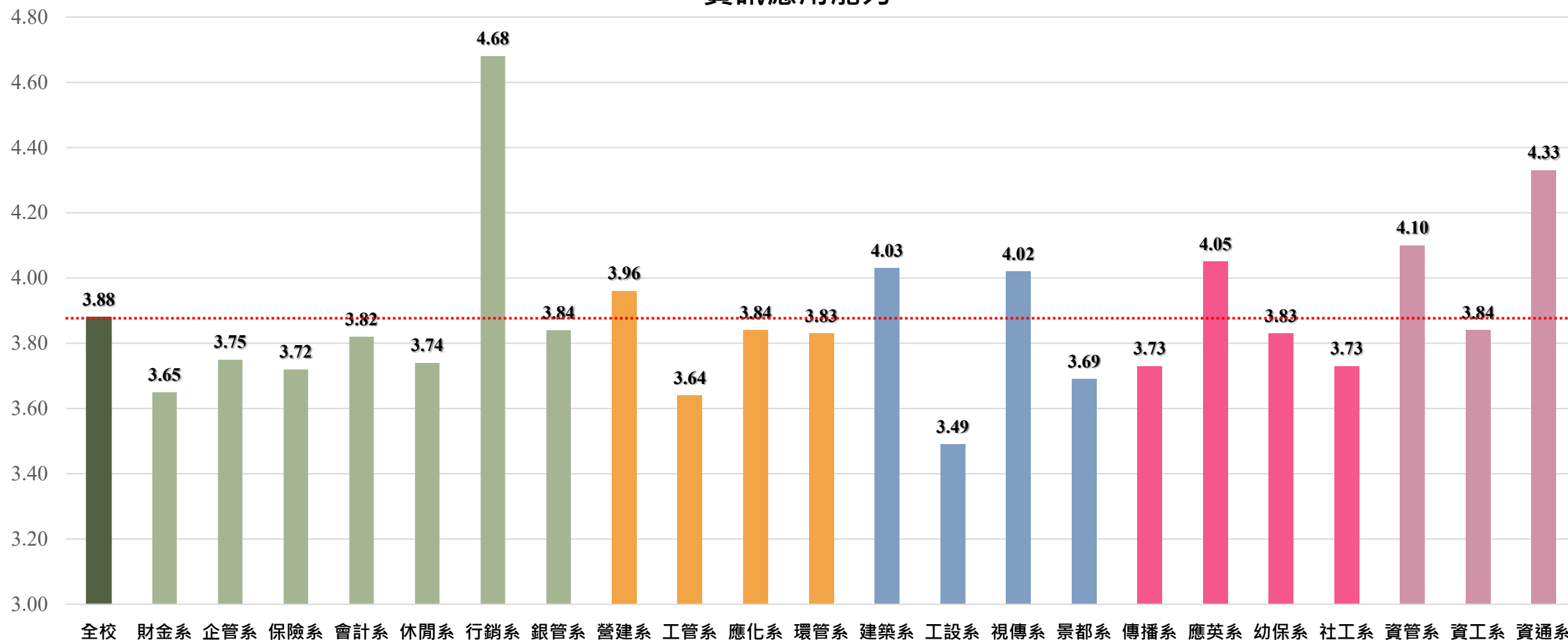
校訂調查畢業滿3年學生（2/6） - 各系專業與實務能力自我評估

專業與實務能力



校訂調查畢業滿3年學生（3/6） - 各系資訊應用能力自我評估

資訊應用能力



校訂調查畢業滿3年學生（4/6） - 在學期間求學經驗回顧

教學師資

- 112年度 4.10
- 111年度 4.28
- 110年度 4.42
- 109年度 4.28

4.10

教學設備

- 112年度 4.03
- 111年度 4.28
- 110年度 4.34
- 109年度 4.29

4.01

行政服務

- 112年度 3.97
- 111年度 4.23
- 110年度 4.31
- 109年度 4.26

3.94

辦學情形

- 112年度 4.03
- 111年度 4.27
- 110年度 4.34
- 109年度 4.27

4.01

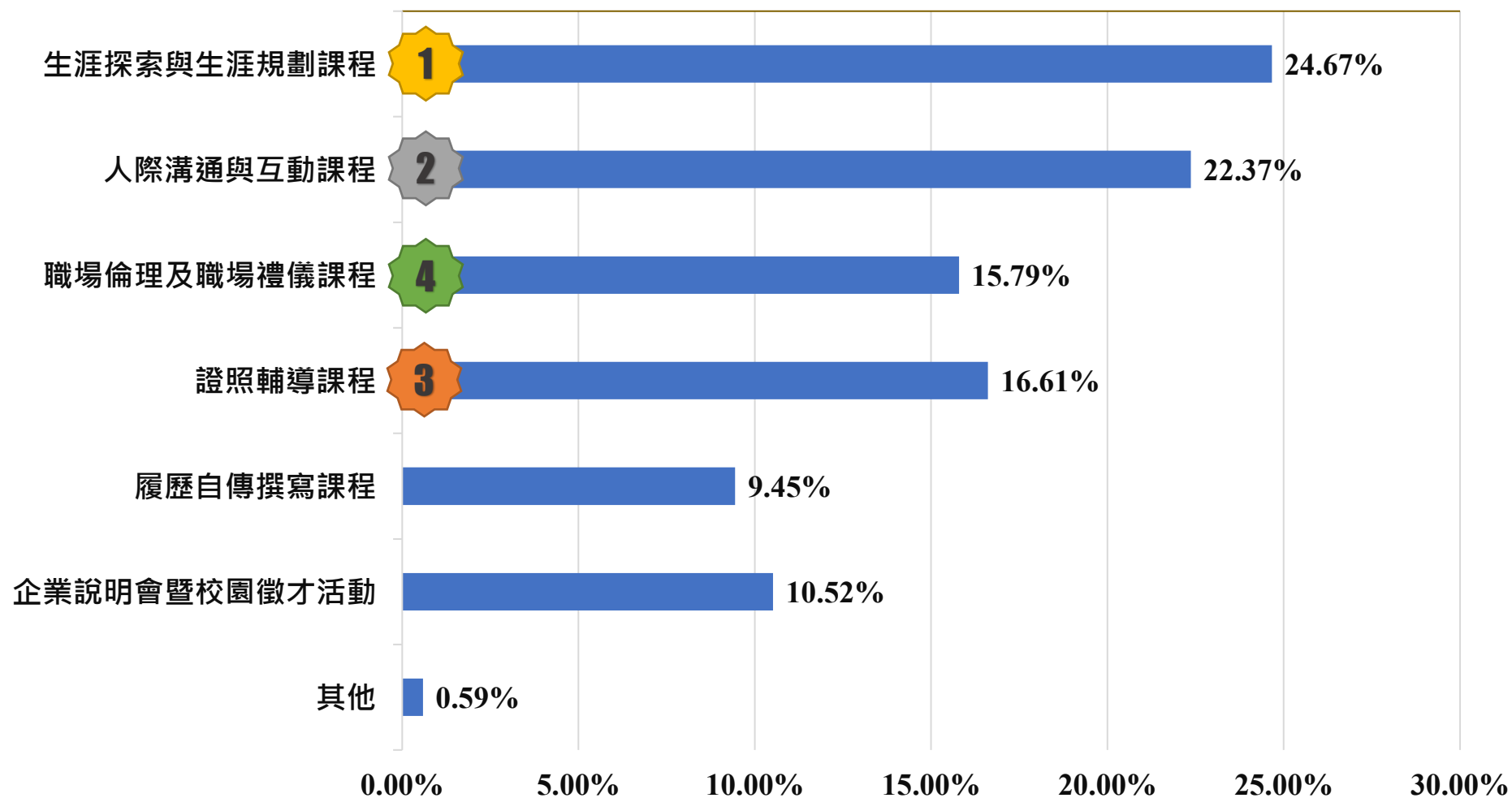
4.02

平均數

- 112年度 4.03
- 111年度 4.26
- 110年度 4.35
- 109年度 4.27



校訂調查畢業滿3年學生（5/6） - 學校應加強那些輔導措施，以幫助順利就業



校訂調查畢業滿3年學生（6/6） - 如果可以重新選擇

81.35%

會再選擇相同科系就讀

不會再選擇相同科系就讀之理由

- 選擇有高收入行業科系。
- 想嘗試其他科系就讀。
- 選擇專一技術性的科系。
- 選擇有興趣的科系。

86.46%

會再選擇朝陽就讀

不會再選擇朝陽就讀之理由

- 以國立學校為目標。
- 以科系選擇優先。
- 選擇就讀離家近學校。

85.96%

會推薦親友選讀朝陽

不會推薦親友選讀朝陽之理由

- 依照個人意願及需求。
- 建議國立學校優先。
- 不干涉他人決定。

畢業滿5年畢業生 就業情形及學習回饋



教育部調查畢業滿5年學生（1/10） - 工作狀況、擔任主管情形

就業率 **95.82%**

研究所：96.21% / 大學部：95.81%

升學率 **1.50%**

研究所：1.90% / 大學部：1.47%

服役率 **0.00%**

研究所：0.00% / 大學部：0.00%

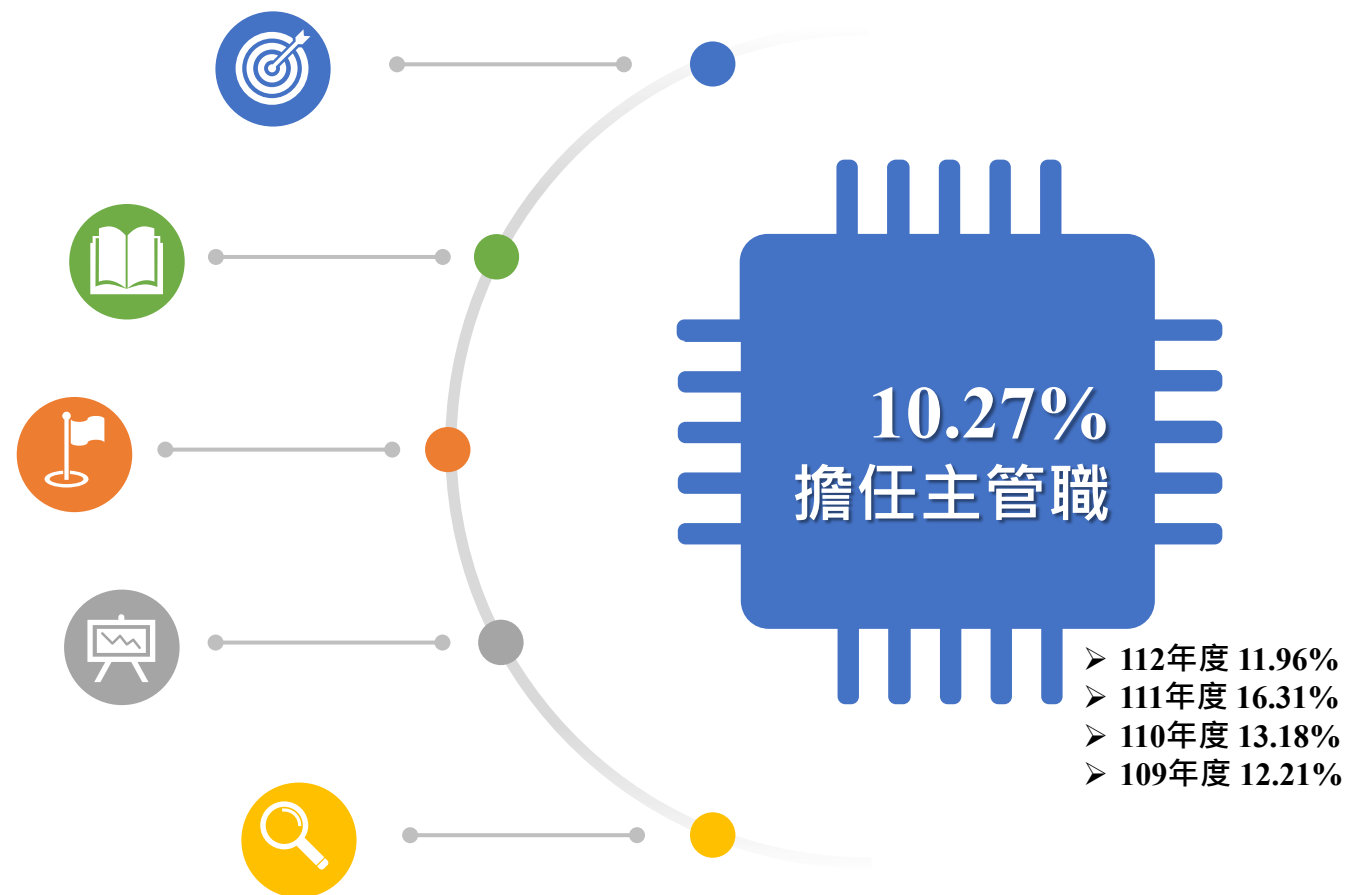
待業率 **1.13%**

研究所：0.47% / 大學部：1.20%

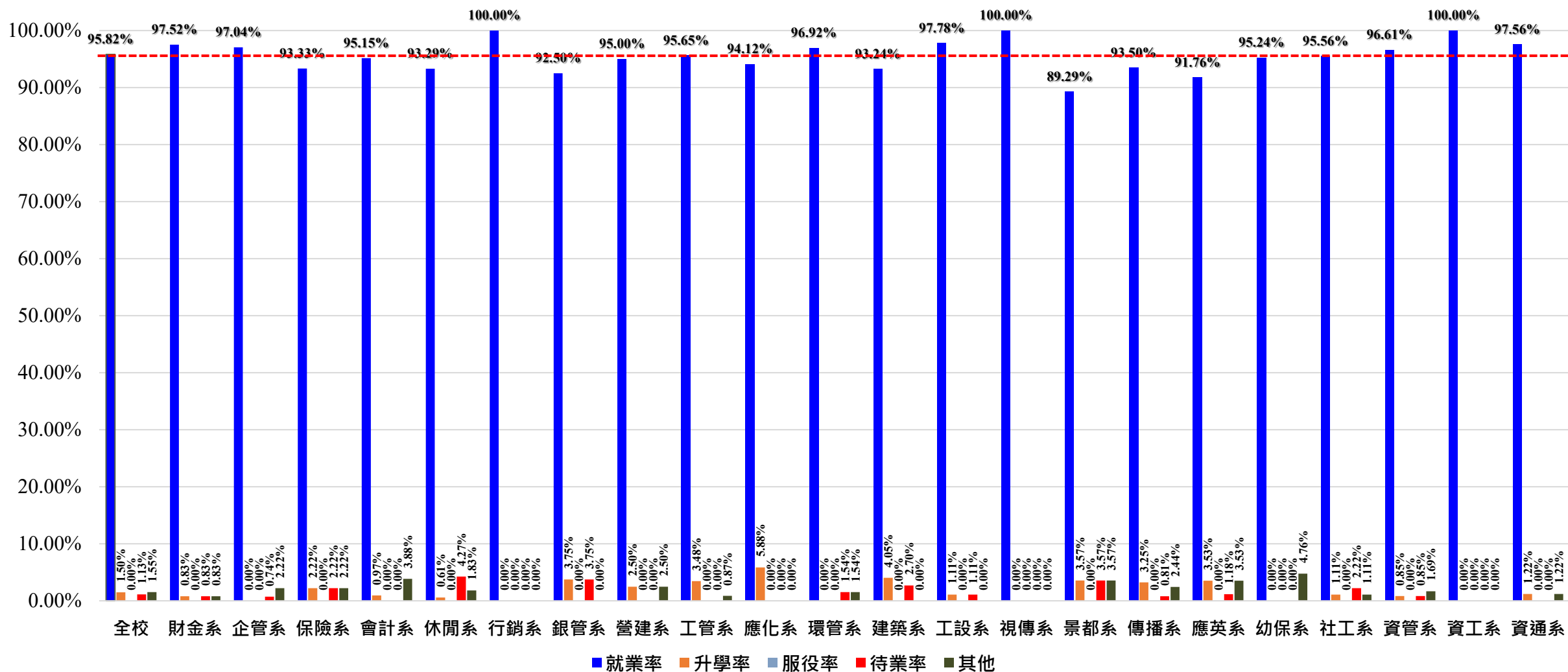
其他 **1.55%**

研究所：1.42% / 大學部：1.52%

註：包含「補習進修」、「考公職」、「目前不打算工作」等。



教育部調查畢業滿5年學生（2/10） - 各系工作狀況



調查對象：107學年度畢業生

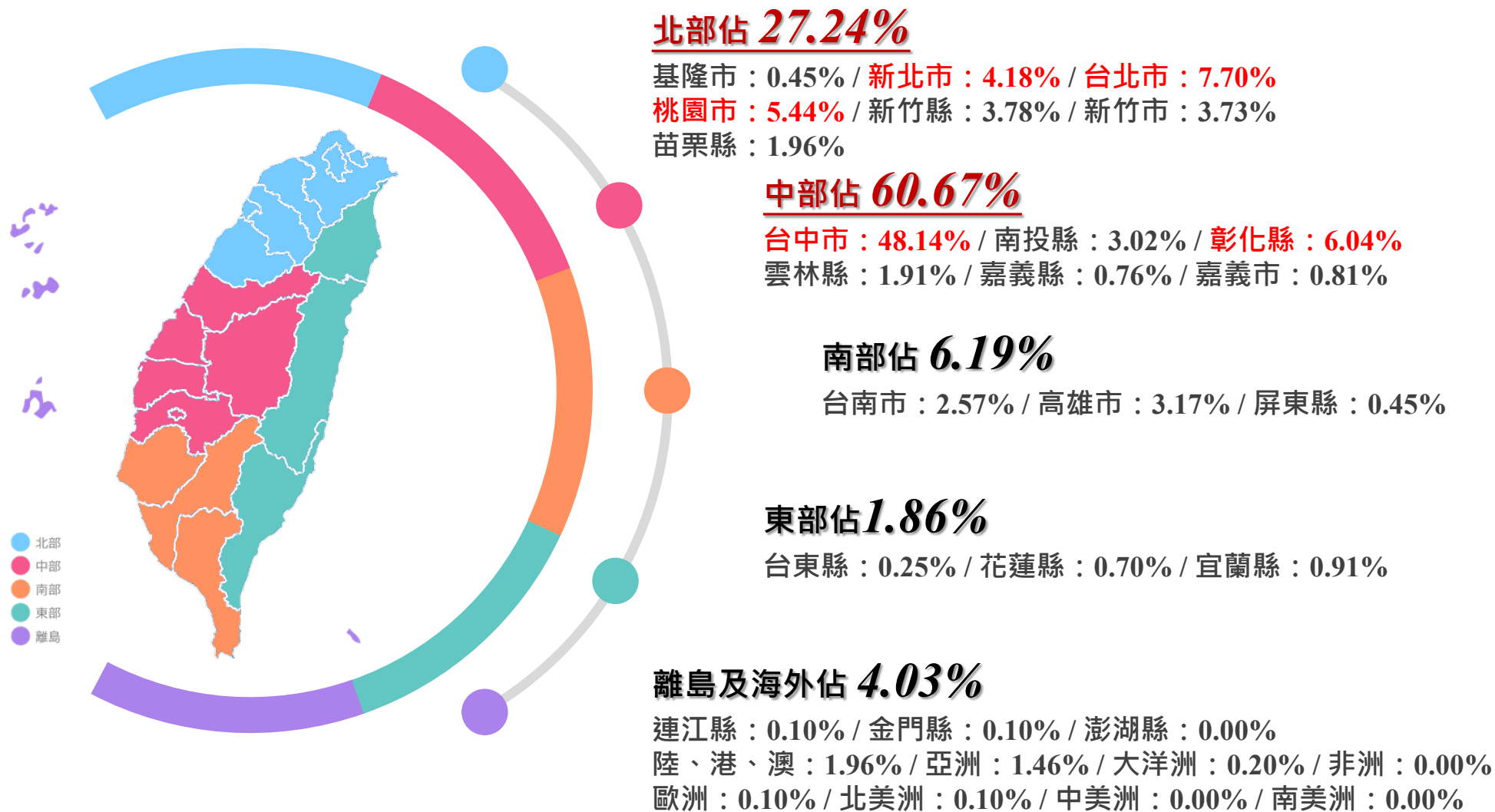
教育部調查畢業滿5年學生（3/10）- 工作行業類別

部門別	百分比	部門別	百分比
農、林、漁、牧業	0.55%	金融及保險業 4	9.16%
礦業及土石採取業	0.10%	不動產業	0.65%
製造業 1	15.71%	專業、科學及技術服務業 3	12.54%
電力及燃氣供應業	0.35%	支援服務業	1.46%
用水供應及污染整治業	0.60%	公共行政及國防、強制性社會安全	1.56%
營建工程業	9.06%	教育業	8.61%
批發及零售業 2	12.74%	醫療保健及社會工作服務業	5.24%
運輸及倉儲業	2.37%	藝術、娛樂及休閒服務業	4.48%
住宿及餐飲業	3.52%	其他服務業	5.59%
出版、影音製作、傳播及資通訊服務業	5.69%	-	-

教育部調查畢業滿5年學生（4/10） - 服務部門別

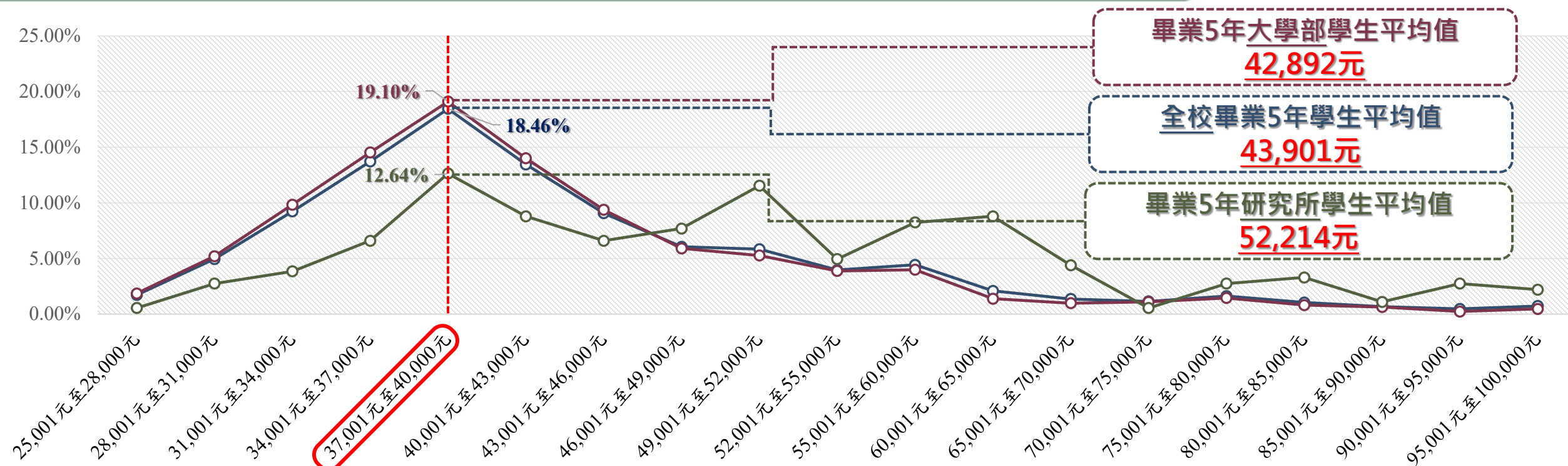
部門別	百分比	部門別	百分比
教育訓練部門	6.14%	物流部門	1.26%
行政部門 4	8.76%	市場調查部門	0.20%
業務部門 3	8.96%	公關部門	0.65%
企劃/行銷部門 1	9.92%	財務/會計部門	6.04%
研發/開發部門	5.04%	採購部門	1.16%
設計部門 2	9.16%	統計部門	0.20%
人力資源/培訓部門	3.98%	法務部門	0.05%
生產/製造部門	7.45%	資訊部門	5.59%
工程部門	8.06%	客服部門	1.61%
營業(運)部門	5.79%	稽核部門	0.50%
品保部門	2.06%	其他部門	7.40%

教育部調查畢業滿5年學生（5/10） - 工作地點



調查對象：109學年度畢業生

教育部調查畢業滿5年學生（6/10） - 每月平均薪資



全校畢業5年學生

37,001元至40,000元：18.46%

34,001元至37,000元：13.71%

40,001元至43,000元：13.45%

畢業5年大學部學生

37,001元至40,000元：19.10%

34,001元至37,000元：14.53%

40,001元至43,000元：14.00%

畢業5年研究所學生

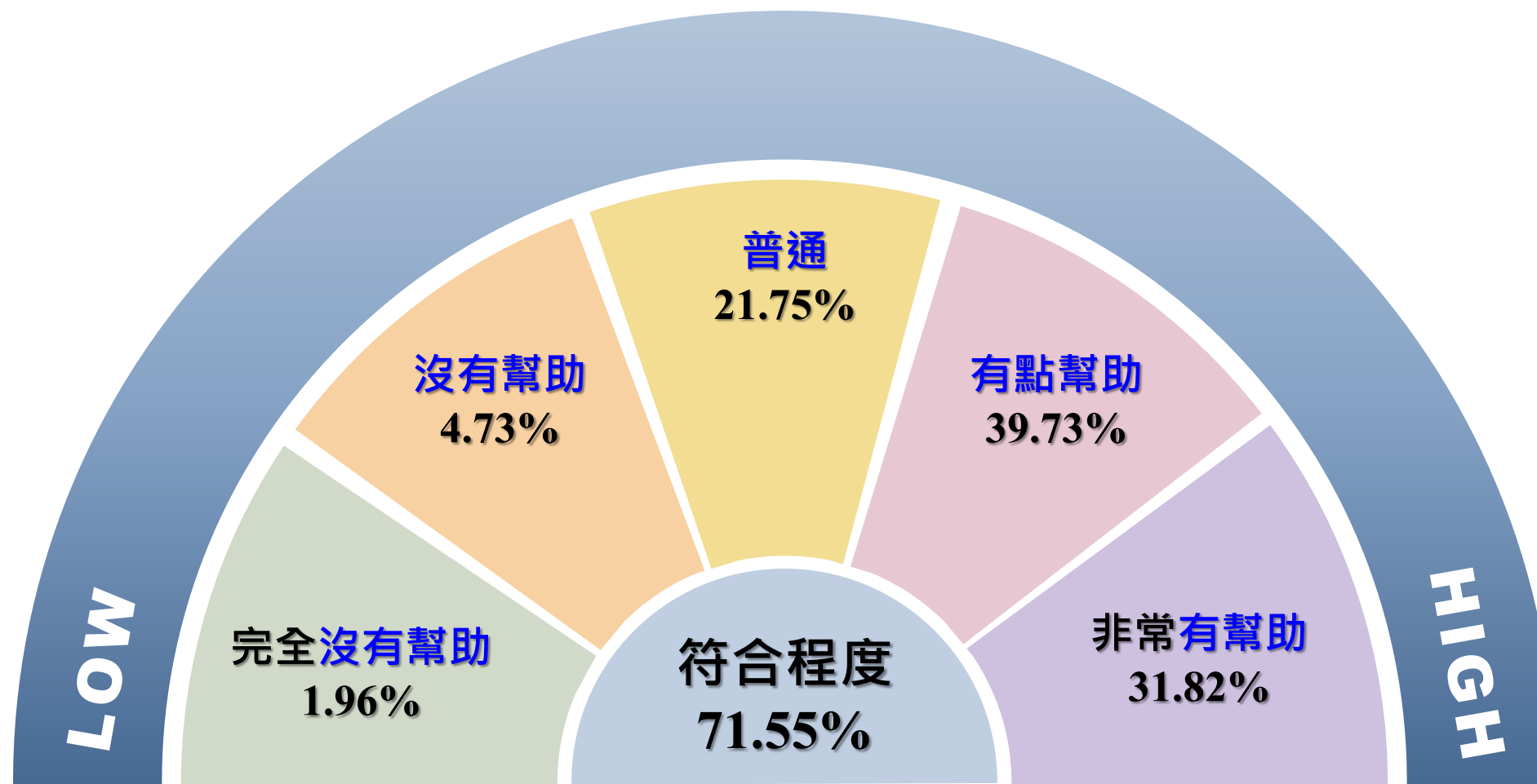
37,001元至40,000元：12.64%

49,001元至52,000元：11.54%

40,001元至43,000元：8.79%

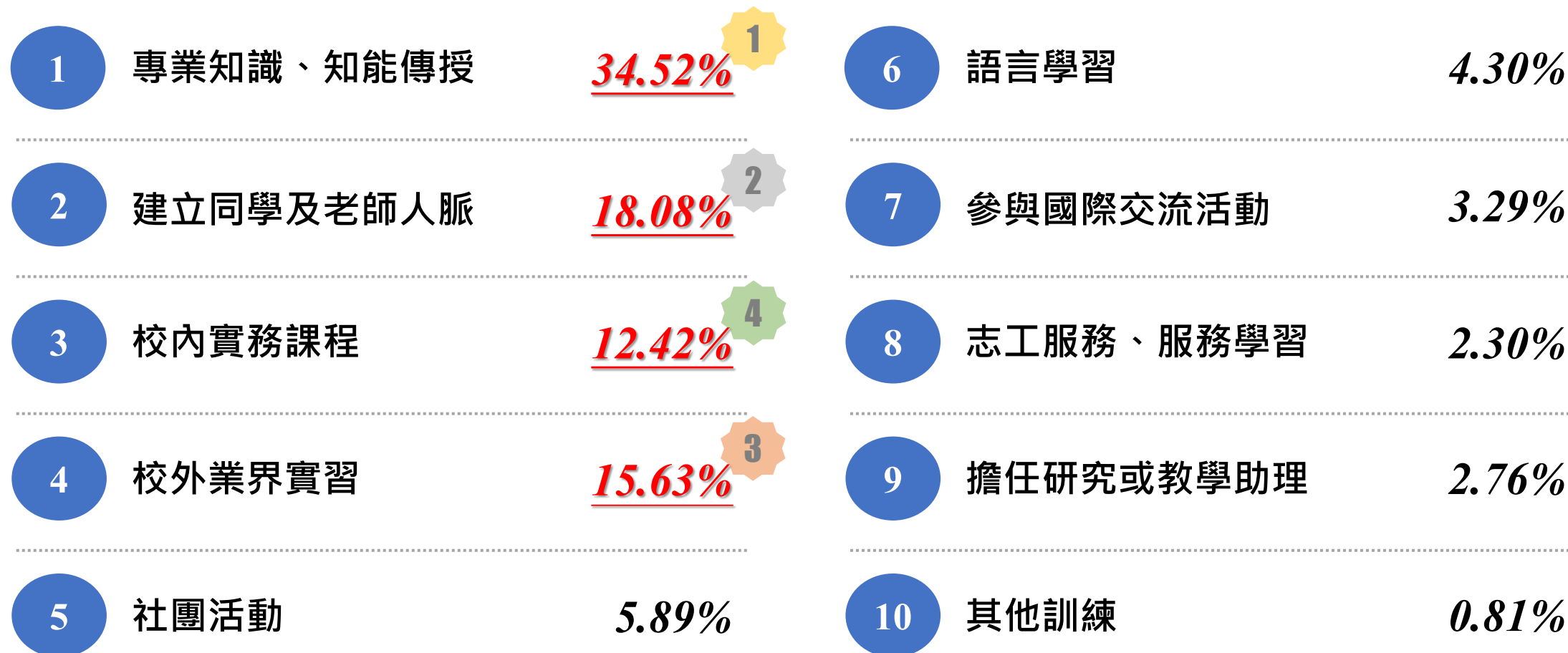
60,001元至64,000元：8.79%

教育部調查畢業滿5年學生（7/10） - 就讀科系之專業訓練課程對工作幫助程度



非常有幫助+有幫助/沒幫助+非常沒幫助=10.70

教育部調查畢業滿5年學生（8/10） - 對工作有幫助的學習經驗



教育部調查畢業滿5年學生（9/10） - 學校培養最有幫助的能力

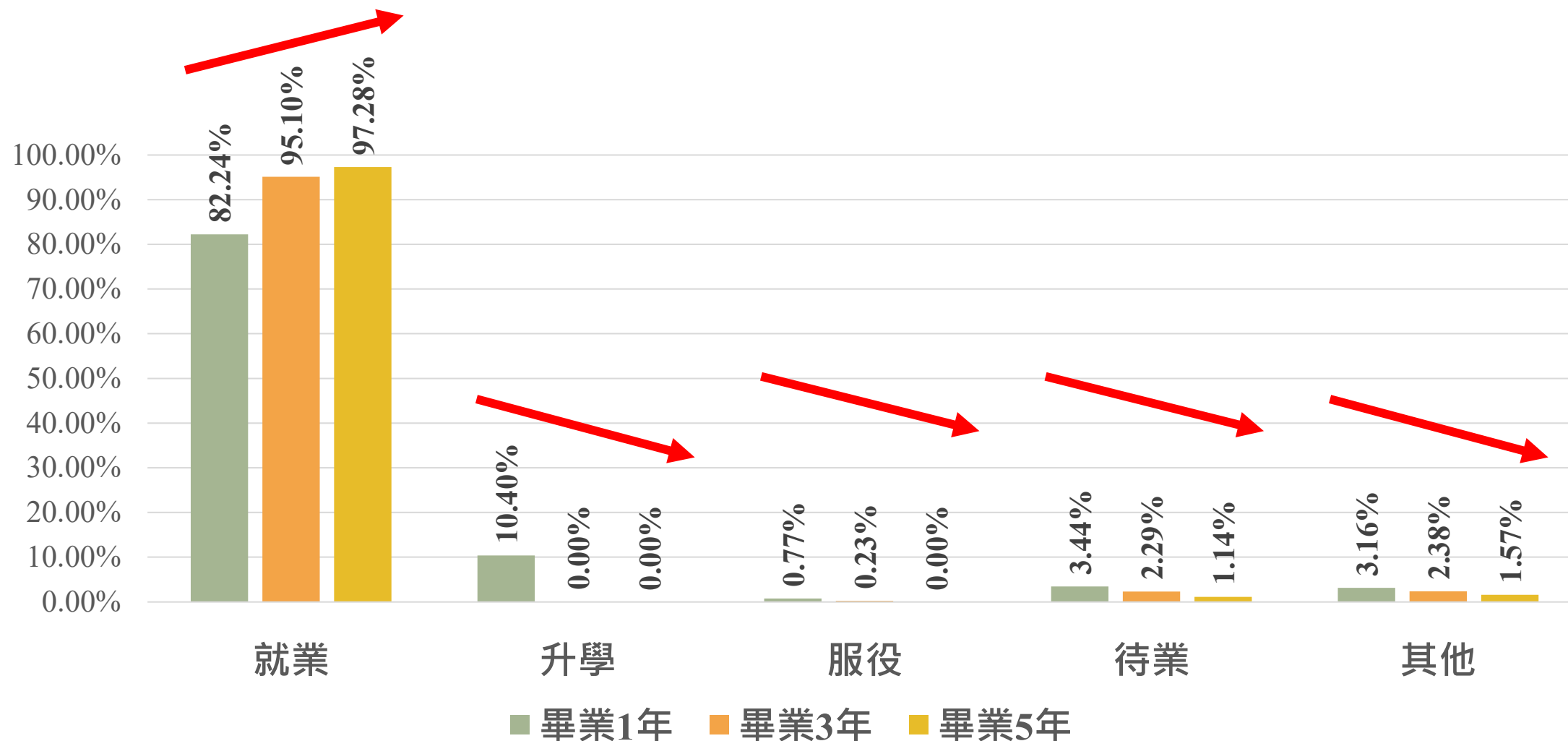
1	溝通表達能力	<u>13.41%</u> ²	7	工作紀律、責任感及時間管理能力	⬆️ <u>12.29%</u> ⁴
2	持續學習能力	11.64%	8	資訊科技應用能力	10.47%
3	人際互動能力	9.56%	9	外語能力	3.22%
4	團隊合作能力	<u>13.00%</u> ³	10	跨領域整合能力	5.30%
5	問題解決能力	<u>18.97%</u> ¹	11	領導能力	1.86%
6	創新能力	2.90%	12	其他能力（如：多元觀點看待事物）	0.37%

教育部調查畢業滿5年學生（10/10） - 學校應加強在校生之能力

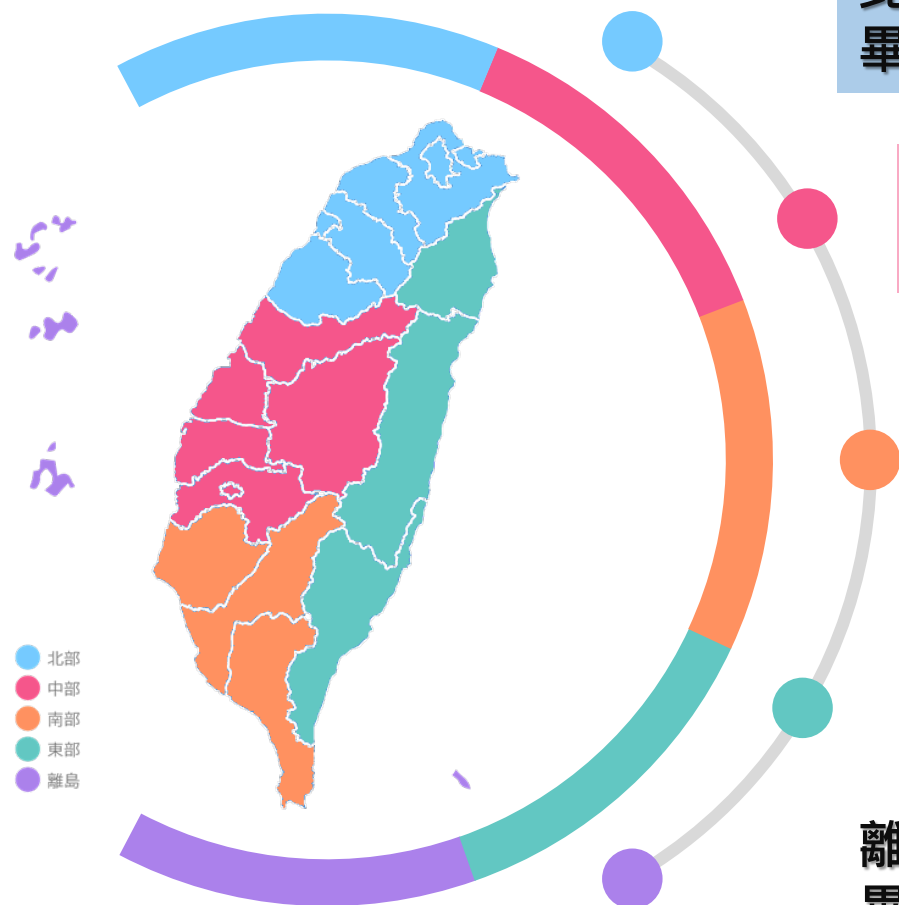
1	溝通表達能力	18.30% ²	7	工作紀律、責任感及時間管理能力	10.10% ³
2	持續學習能力	9.84% ⁴	8	資訊科技應用能力	8.21%
3	人際互動能力	7.93%	9	外語能力	6.43%
4	團隊合作能力	8.89%	10	跨領域整合能力	5.91%
5	問題解決能力	19.43% ¹	11	領導能力	1.72%
6	創新能力	2.85%	12	其他能力（如：多元觀點看待事物）	0.41%



113年度調查畢業滿1、3、5年學生（1/7） - 工作狀況



113年度調查畢業滿1、3、5年學生（2/7） - 工作地點



北部

畢業1年：22.58% / 畢業3年：27.90% / 畢業5年：27.24%

中部

畢業1年：69.33% / 畢業3年：62.08% / 畢業5年：60.67%

南部

畢業1年：4.91% / 畢業3年：5.34% / 畢業5年：6.19%

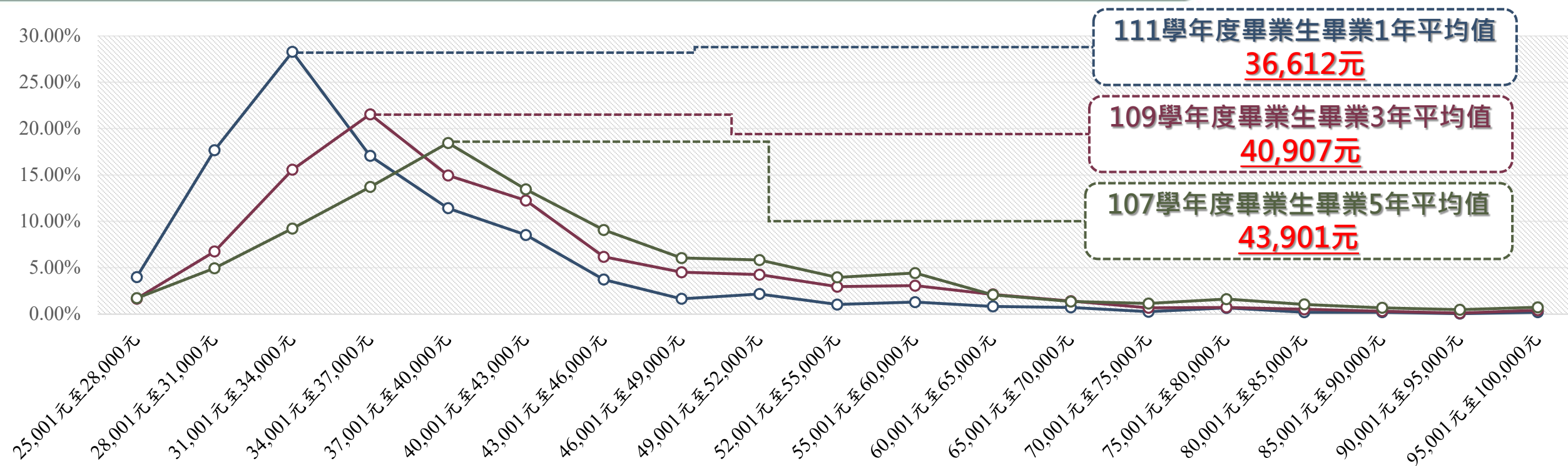
東部

畢業1年：0.65% / 畢業3年：1.96% / 畢業5年：1.86%

離島及海外

畢業1年：2.53% / 畢業3年：2.72% / 畢業5年：4.03%

113年度調查畢業滿1、3、5年學生（3/7） - 每月平均薪資



111學年度畢業生畢業1年

31,001元至34,000元：28.28%

28,001元至31,000元：17.68%

34,001元至37,000元：17.06%

109學年度畢業生畢業3年

34,001元至37,000元：21.55%

31,001元至34,000元：15.58%

37,001元至40,000元：14.95%

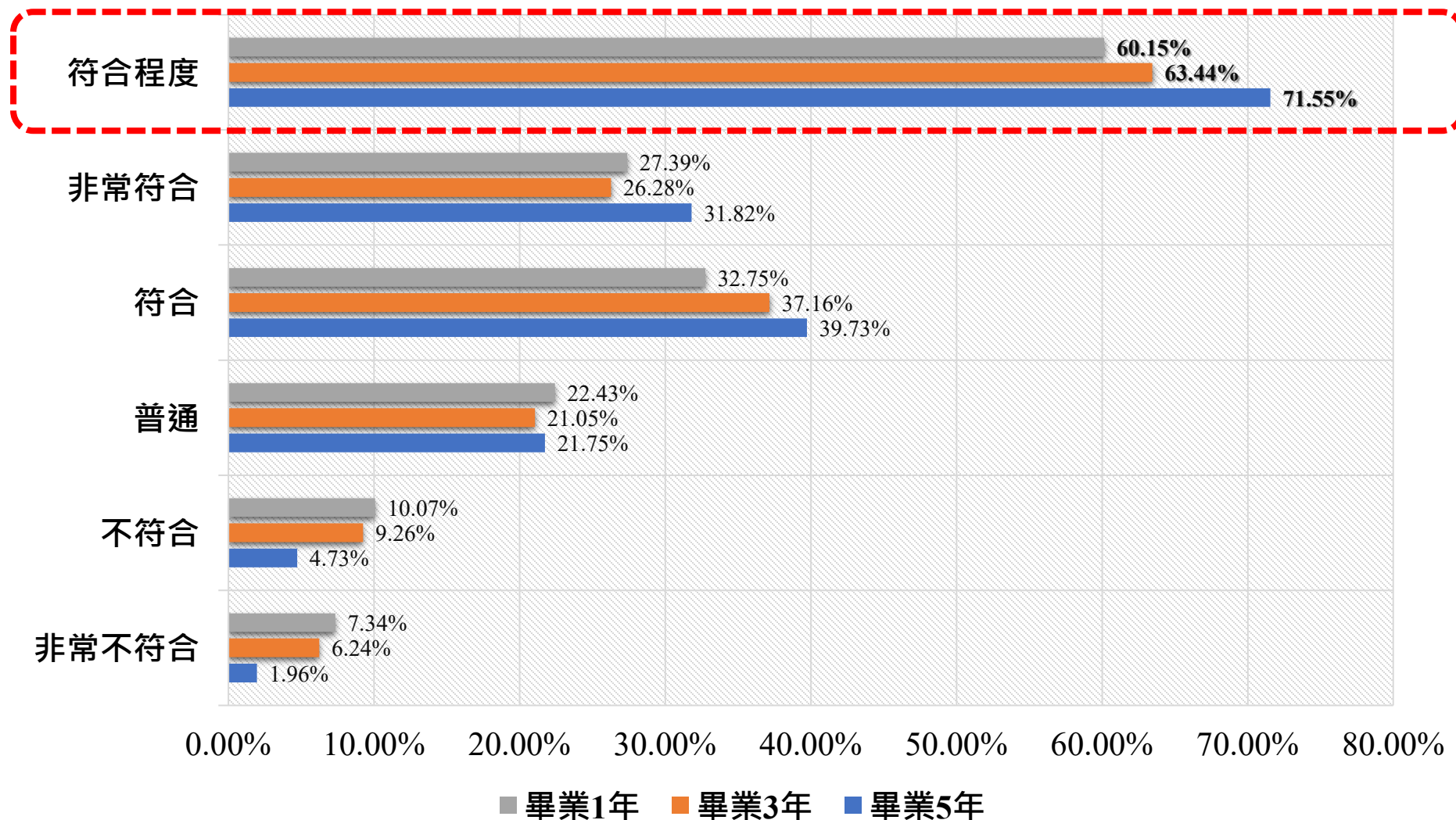
107學年度畢業生畢業5年

37,001元至40,000元：18.46%

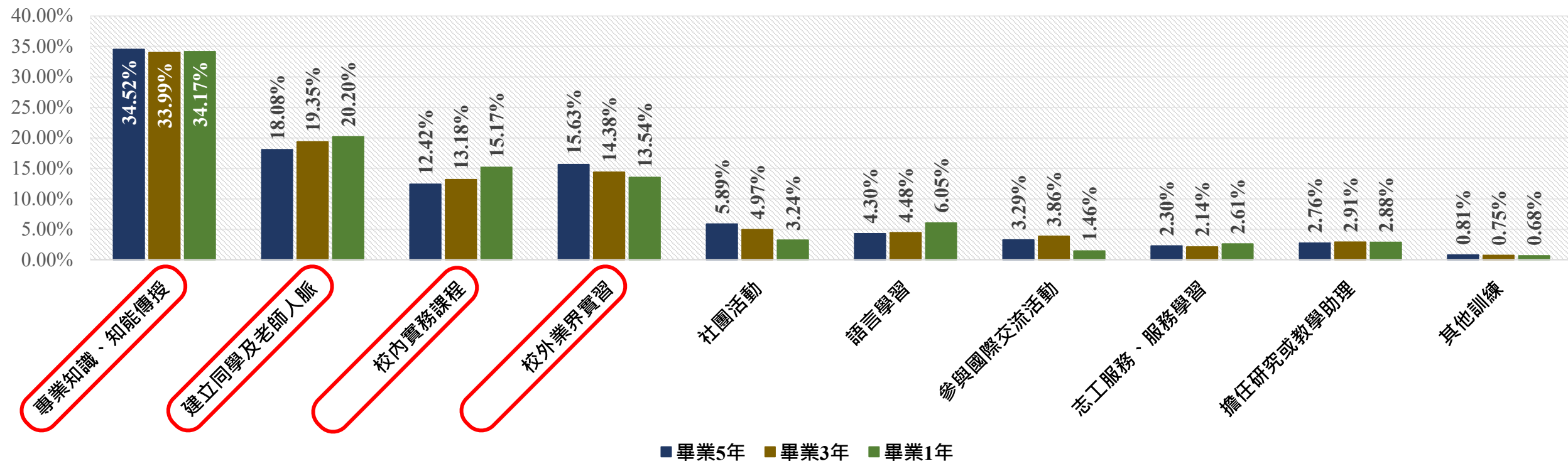
34,001元至37,000元：13.71%

40,001元至43,000元：13.45%

113年度調查畢業滿1、3、5年學生（4/7） - 工作內容與就讀科系之專業訓練課程相符（幫助）程度



113年度調查畢業滿1、3、5年學生（5/7） - 對工作有幫助的學習經驗



107學年度畢業生畢業5年

專業知識、知能傳授：34.52%

建立同學及老師人脈：18.08%

校外業界實習：15.63%

109學年度畢業生畢業3年

專業知識、知能傳授：33.99%

建立同學及老師人脈：19.08%

校外業界實習：14.38%

111學年度畢業生畢業1年

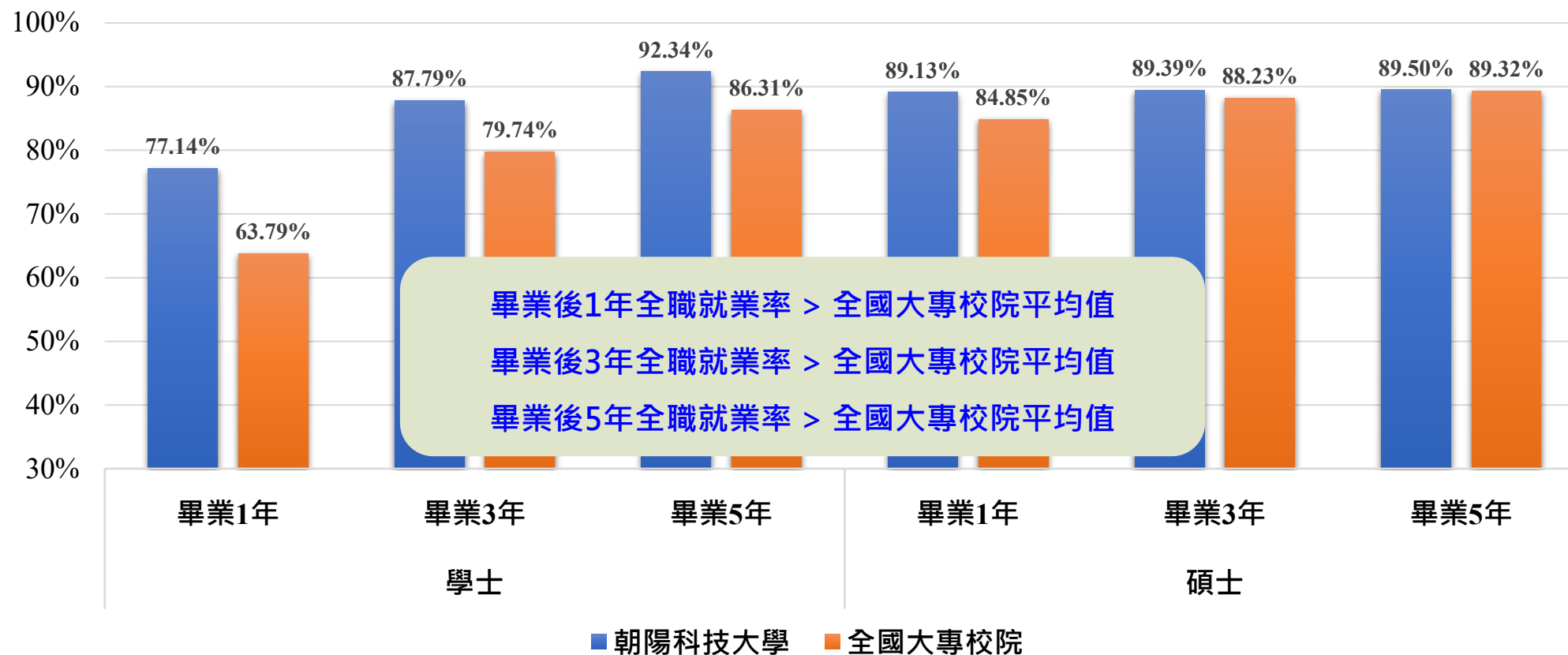
專業知識、知能傳授：34.17%

建立同學及老師人脈：20.20%

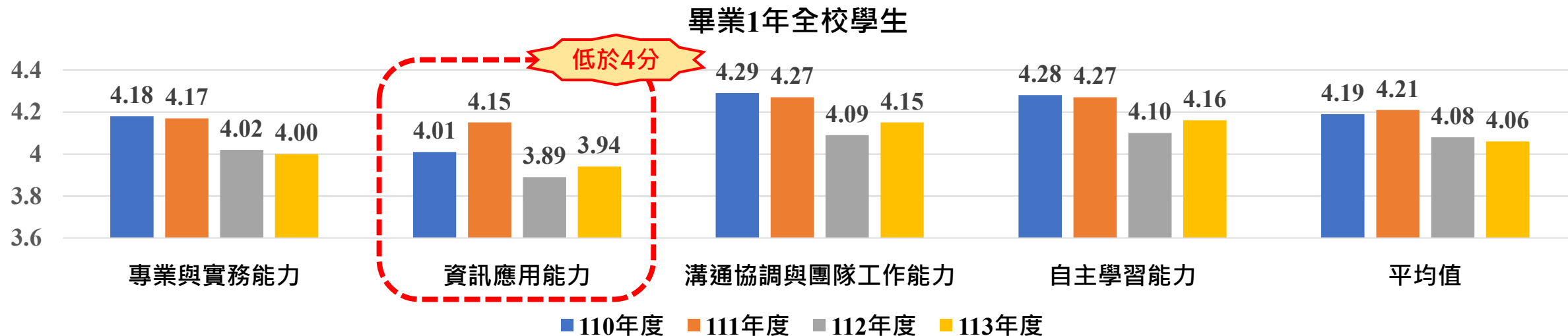
校內業界實習：15.17%

113年度調查畢業滿1、3、5年學生（6/7） - 工作就業情形

全職工作者比率
(未含外籍生)

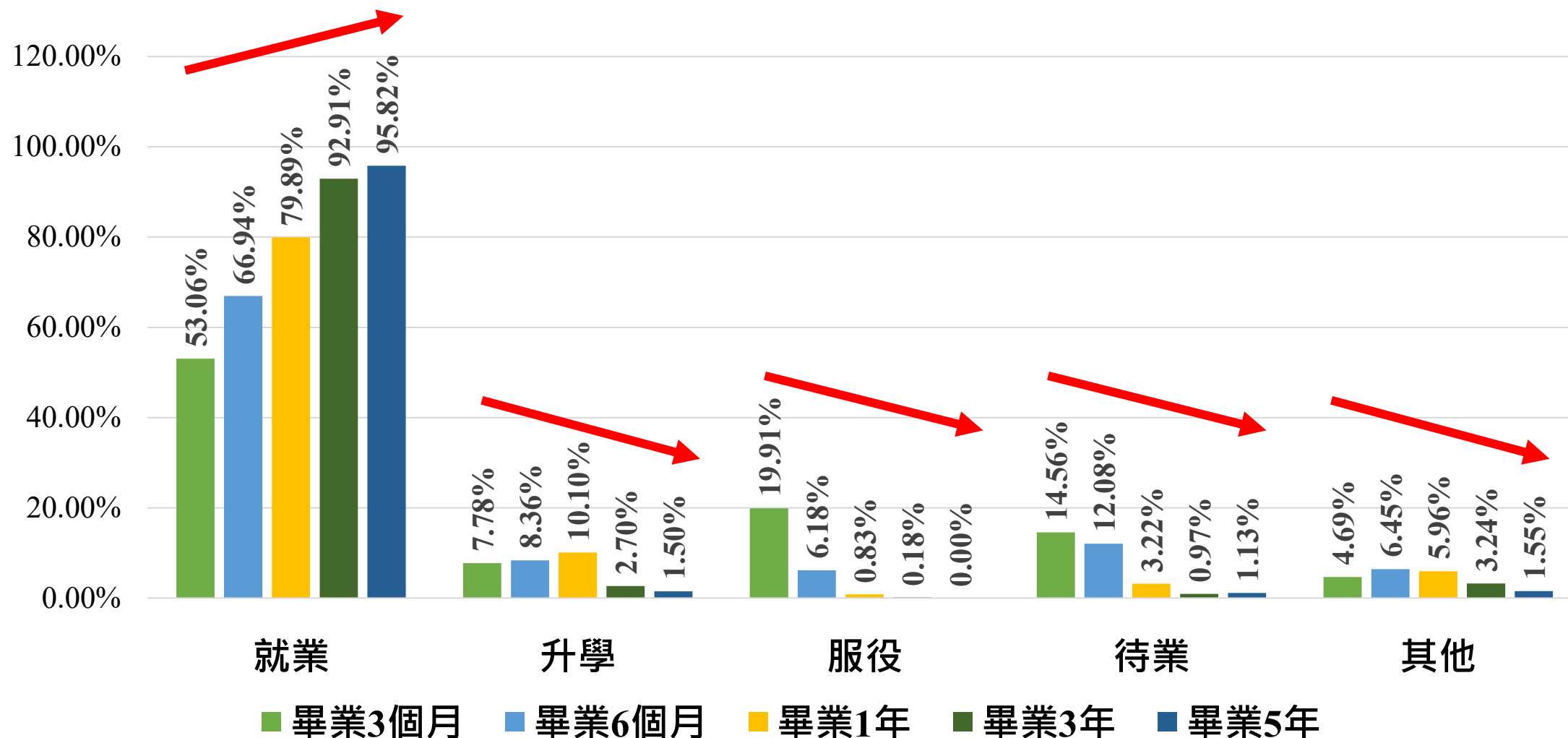


近4年調查畢業滿1、3年學生（7/7） - 核心能力自我評估

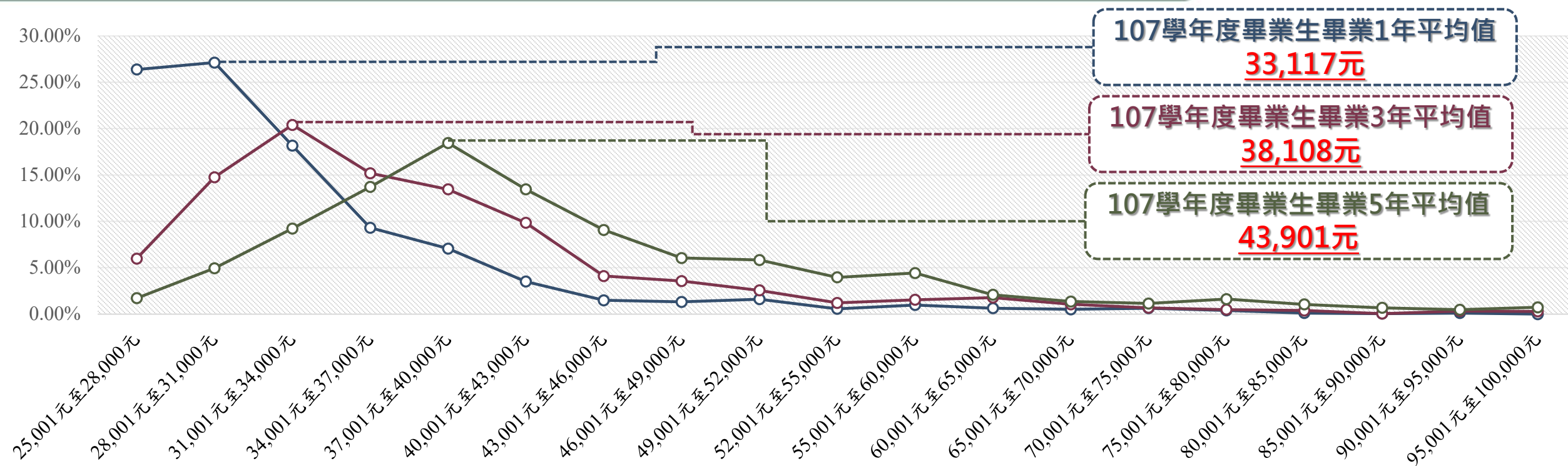




107學年度畢業生畢業流向追蹤（1/3） - 就業情形



107學年度畢業生畢業流向追蹤 (2/3) - 每月平均薪資



107學年度畢業生畢業1年

28,001元至31,000元 : 27.13%

25,001元至28,000元 : 26.38%

31,001元至34,000元 : 18.16%

107學年度畢業生畢業3年

31,001元至34,000元 : 20.41%

34,001元至37,000元 : 15.20%

28,001元至31,000元 : 14.76%

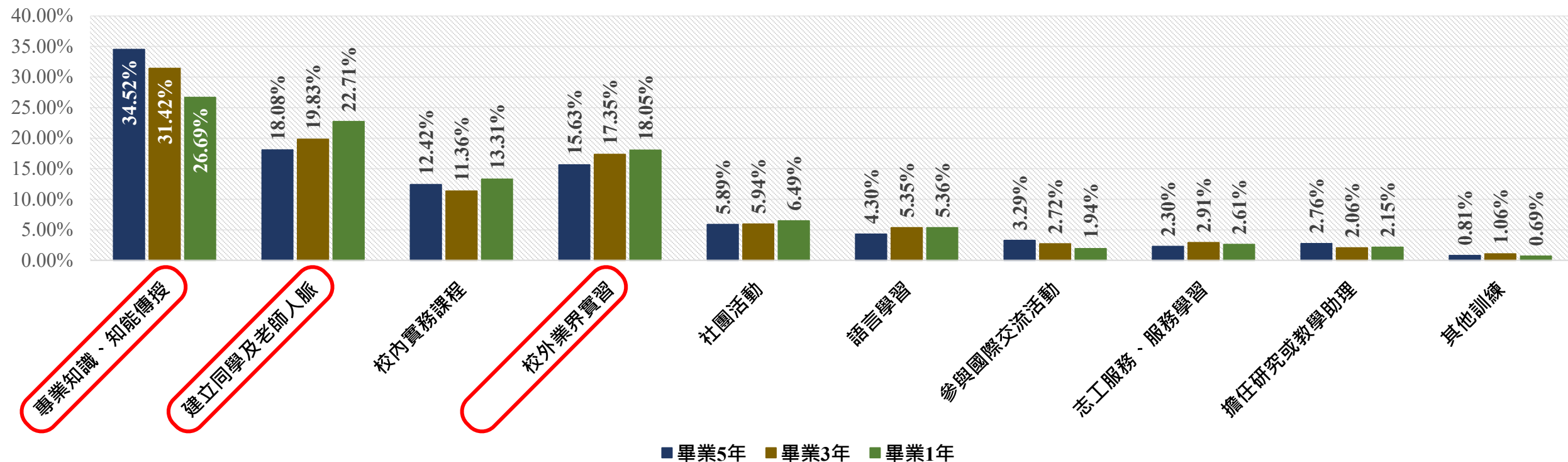
107學年度畢業生畢業5年

37,001元至40,000元 : 18.46%

34,001元至37,000元 : 13.71%

40,001元至43,000元 : 13.45%

113年度調查畢業滿1、3、5年學生（3/3） - 對工作有幫助的學習經驗



107學年度畢業生畢業5年

專業知識、知能傳授：34.52%

建立同學及老師人脈：18.08%

校外業界實習：15.63%

調查對象：107學年度畢業生

107學年度畢業生畢業3年

專業知識、知能傳授：31.42%

建立同學及老師人脈：19.83%

校外業界實習：17.35%

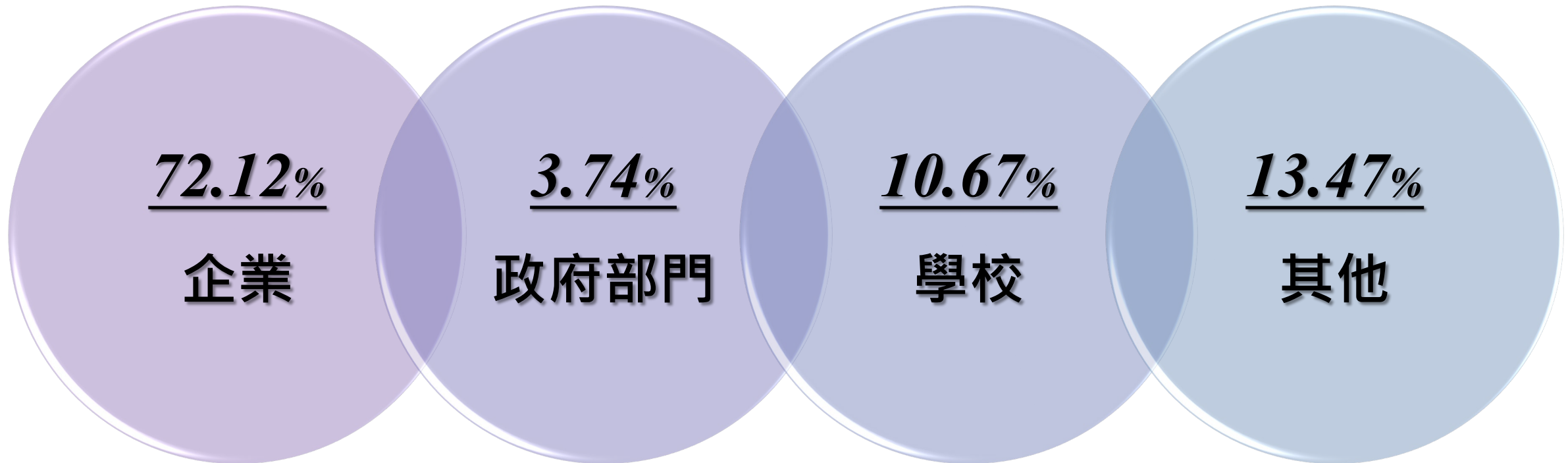
107學年度畢業生畢業1年

專業知識、知能傳授：26.69%

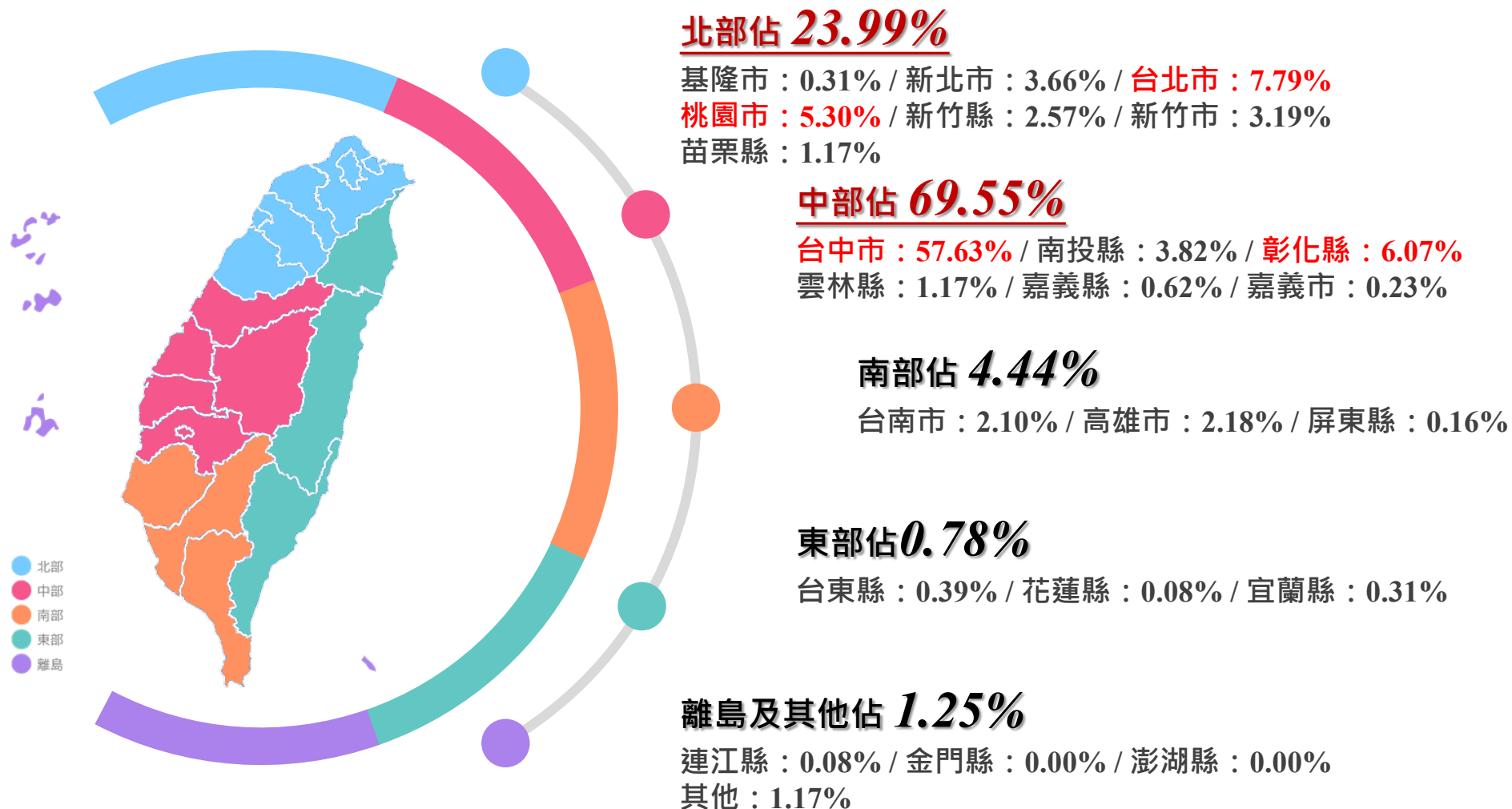
建立同學及老師人脈：22.71%

校外業界實習：18.05%

近5年畢業生就業之雇主調查 (1/9) - 機構屬性



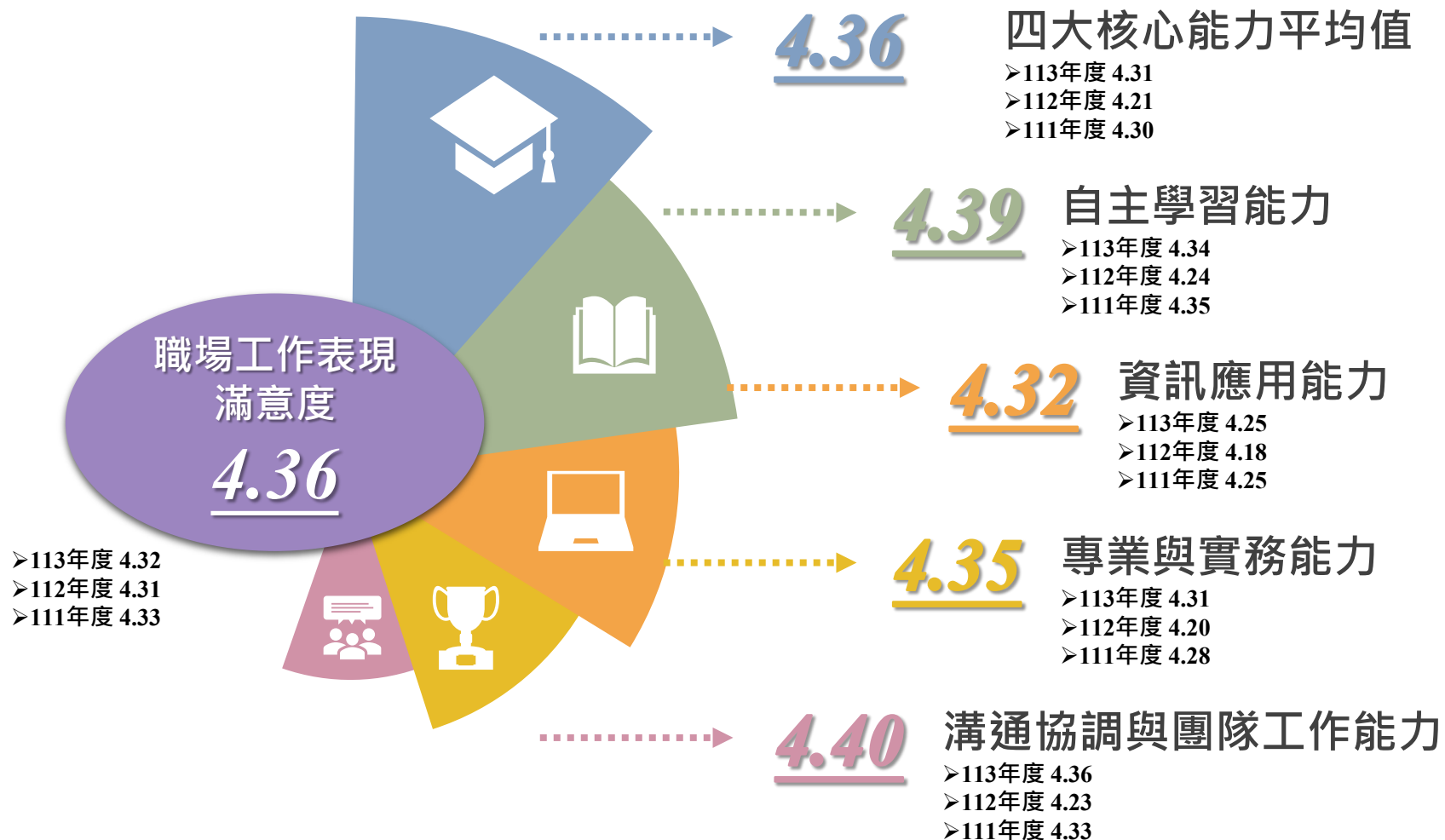
近5年畢業生就業之雇主調查 (2/9) - 主要工作所在地



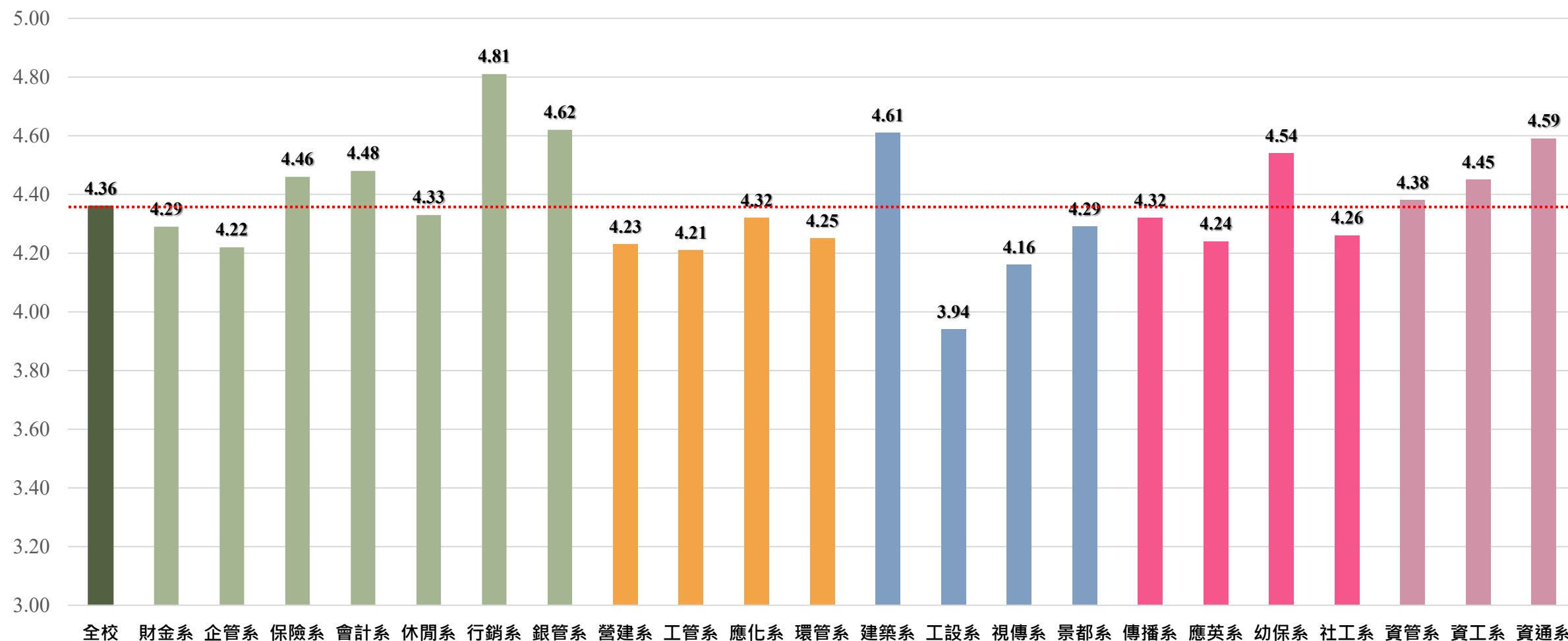
近5年畢業生就業之雇主調查（3/9） - 行業類別

行業類別	百分比	行業類別	百分比
<u>建築營造類</u>	15.26% ¹	<u>金融財務類</u>	11.37% ⁴
<u>製造類</u>	14.41% ²	企業經營管理類	1.01%
科學、技術、工程、數學類	6.78%	行銷與銷售類	4.75%
物流運輸類	1.25%	政府公共事務類	3.66%
天然資源、食品與農業類	1.40%	<u>教育與訓練類</u>	11.60% ³
醫療保健類	2.96%	個人及社會服務類	8.49%
藝文與影音傳播類	4.91%	休閒與觀光旅遊類	2.57%
資訊科技類	9.11%	司法、法律與公共安全類	0.47%

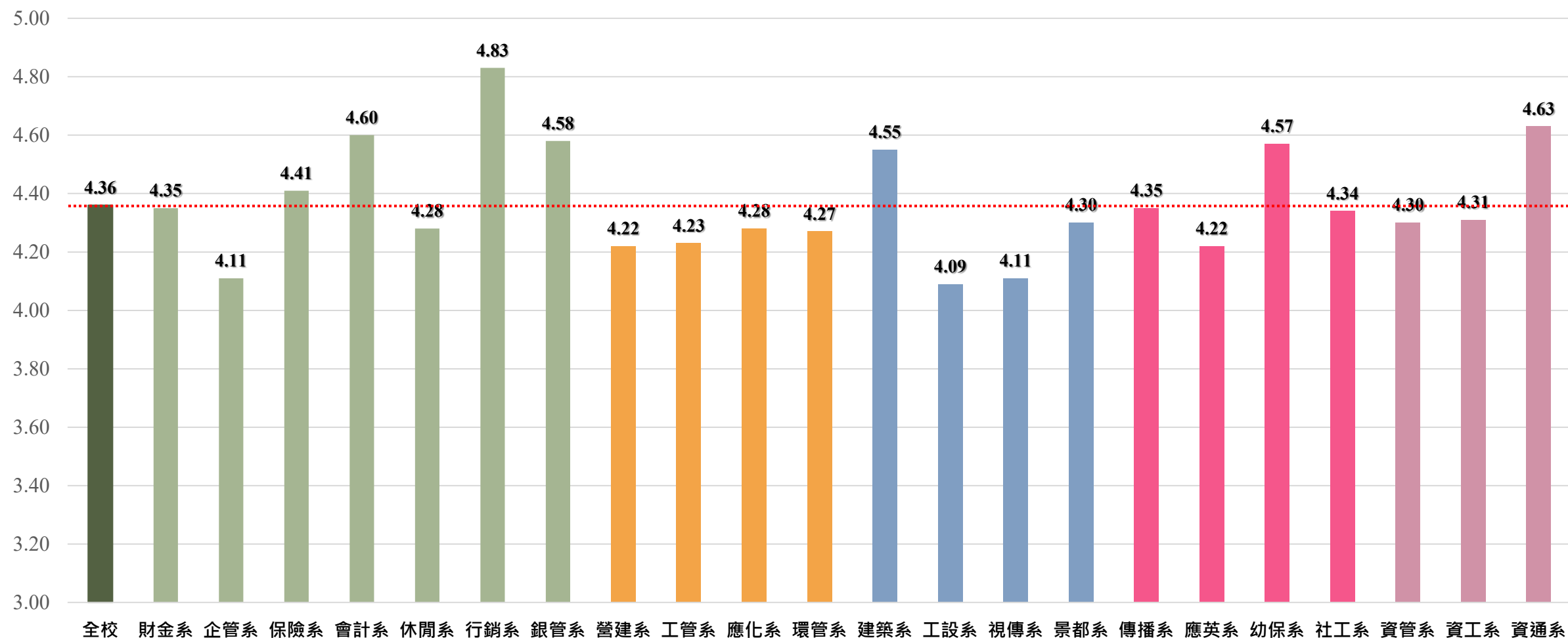
近5年畢業生就業之雇主調查 (4/9) - 核心能力及職場工作表現滿意度



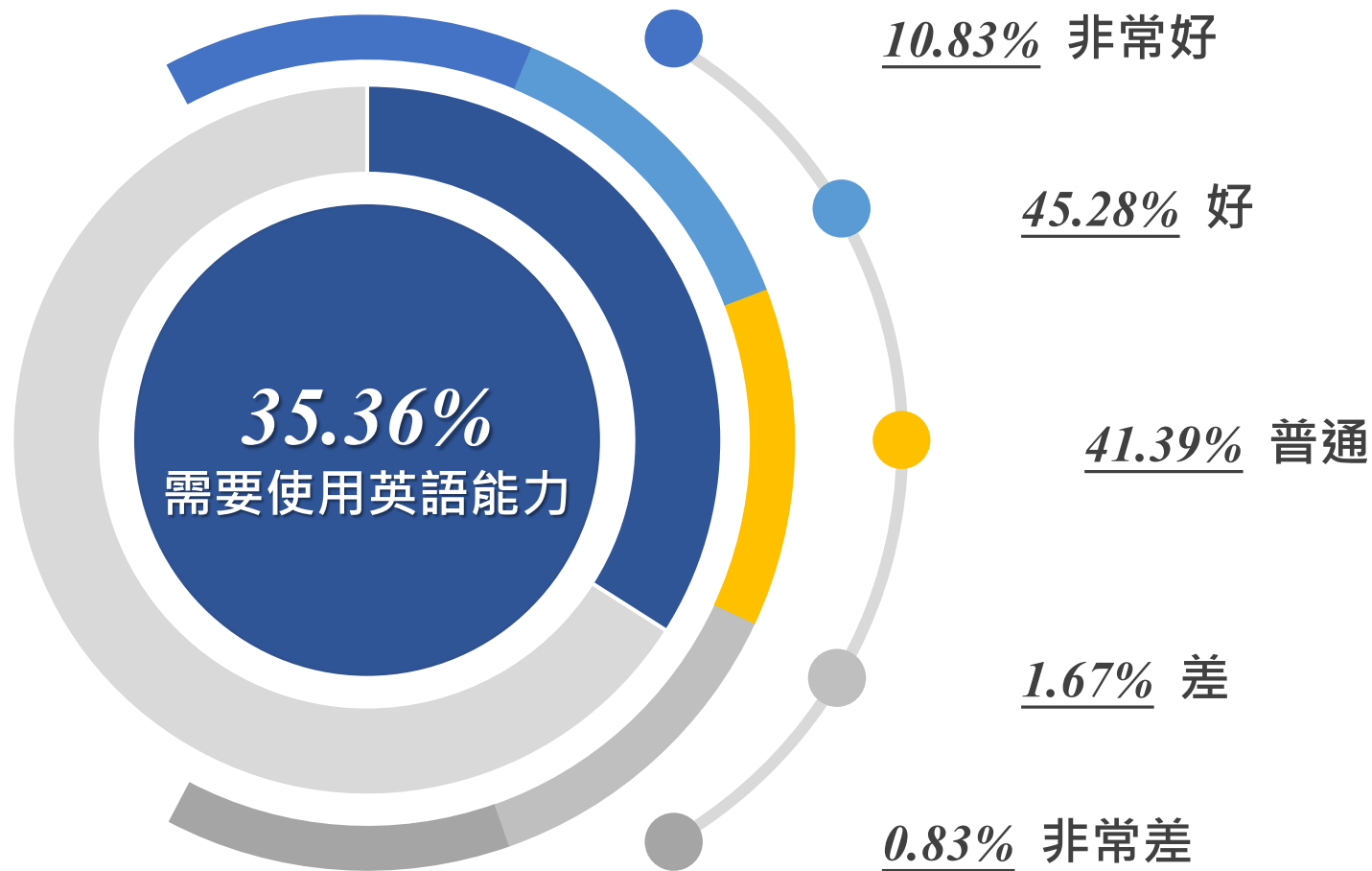
近5年畢業生就業之雇主調查 (5/9) - 雇主對各系校友在職場的工作表現滿意度



近5年畢業生就業之雇主調查 (6/9) - 雇主對各系校友在職場的核心能力滿意度



近5年畢業生就業之雇主調查 (7/9) - 職務上是否需要使用英語能力、對校友英語能力評價




近5年畢業生就業之雇主調查 (8/9) - 徵才考慮因素前10排名

1	問題解決能力	<u>15.29%</u>	6	見習/實習經驗	<u>5.60%</u>
2	表達溝通能力	<u>14.93%</u>	7	創新應變能力 [⬆]	<u>5.41%</u>
3	專業知識	<u>13.32%</u>	8	資訊應用能力	<u>5.09%</u>
4	團隊合作能力	<u>10.64%</u>	9	畢業學校	<u>4.53%</u>
5	專業證照 [⬆]	<u>5.65%</u>	10	打工/工作經驗	<u>4.38%</u>

進入前10

近5年畢業生就業之雇主調查 (9/9) - 繼續聘僱本校畢業生意願



96.66%
願意繼續聘僱

3.34% 不願意聘任

- ◆ 需考試錄取
- ◆ 視職務、職缺需求徵才
- ◆ 傾向有工作經驗者



簡報結束
敬請指教

